

LAPORAN BERKELANJUTAN

Periode 01 Januari 2024 s/d 31 Desember 2024



PT SARANA KALTENG VENTURA

Jl. Kinibalu No. 266 Telp. 0536-3238415 Fax. 0536-3220670

Email : Kaltengventura08@gmail.com

Palangkaraya



PERSETUJUAN DEWAN KOMISARIS

DEWAN KOMISARIS PT. SARANA KALTENG VENTURA

Menyetujui

**LAPORAN BERKELANJUTAN
TAHUN 2024**

Disetujui, April 2025

DEWAN KOMISARIS

Rini Rifiyani
Komisaris Utama

Surya Muhammad Tusi
Komisaris



KATA PENGANTAR

Dengan mengucapkan puji syukur kehadiran Tuhan Yang Maha Esa, kami telah menyusun Laporan Berkelanjutan PT. Sarana Kalteng Ventura periode 01 Januari – 31 Desember 2024.

Laporan Berkelanjutan ini sebagai alat manajemen di bidang Penilaian dan Pengawasan dalam mencapai tingkat efisiensi dan kinerja yang optimal.

Kami menyadari bahwa Laporan Berkelanjutan ini masih jauh dari sempurna, oleh karena itu kami akan menerima masukan serta koreksi yang disampaikan oleh Dewan Komisaris PT. Sarana Kalteng Ventura.

Demikian Laporan Berkelanjutan PT. Sarana Kalteng Ventura tahun 2024 ini kami sampaikan atas perhatian dan pengarahannya diaturkan terima kasih.

Palangka Raya, April 2025
PT. Sarana Kalteng Ventura


Sunaryo
Direktur Utama


Titiran Phaing Kanisa
Direktur



BAB I

PENJELASAN STRATEGI BERKELANJUTAN

PT . Sarana Kalteng Ventura merupakan salah satu Perusahaan Modal Ventura Daerah (PMVD) dan telah diresmikan oleh Menteri Keuangan RI Bapak Mar'ie Muhammad pada tanggal 08 Mei 1997. Pada tahun 2024, tepatnya 08 Mei 2024, PT.Sarana Kalteng Ventura genap dua puluh tujuh tahun. PT. Sarana Kalteng Ventura tetap menjalankan misinya yaitu memberdayakan pengusaha kecil, menengah dan koperasi dan menumbuhkan serta meningkatkan jiwa wiraswasta dan kemampuan berusaha pengusaha-pengusaha swasta nasional kecil, menengah dan koperasi dengan azas-azas berusaha yang sehat. Wilayah Kalimantan Tengah yang luas merupakan tantangan tersendiri bagi PT.Sarana Kalteng Ventura untuk ikut serta berpartisipasi dalam rangka meningkatkan perekonomian daerah lewat pembiayaan kepada Pengusaha yang ada di wilayah ini. Langkah yang telah dilakukan PT. Sarana Kalteng Ventura untuk terus menjangkau bidang-bidang usaha yang mempunyai produk yang prospek dan potensial untuk dikembangkan.

Dalam tahun 2024, PT. Sarana Kalteng Ventura (PT.SKgV) menyalurkan investasi bagi hasil sebesar Rp. 41,52 milyar (termasuk pencairan Obligasi Konversi dan Sindikasi), sedangkan divestasi PU (Pasangan Usaha) sebesar Rp. 36,60 milyar, sehingga outstanding investasi bagi hasil tahun 2024 menjadi Rp. 68,10 milyar. Dan outstanding EP/OK sebesar Rp. 6,31 milyar.

Tahun 2024 pendapatan operasional yang diterima sampai dengan 31 Desember 2024 sebesar Rp. 11,50 milyar dan biaya operasional yang dikeluarkan sebesar Rp.7,98 milyar sehingga PT.SKgV memperoleh laba operasional sebesar Rp. 3,51 milyar. Secara keseluruhan PT.SKgV memperoleh laba setelah pajak sebesar Rp.3,36 milyar naik 4,46% dibandingkan dengan pencapaian tahun 2023 sebesar Rp. 3,21 milyar dan untuk laba tahun berjalan tahun 2024 yaitu sebesar Rp. 3,55 milyar. NPI *Gross* tahun 2024 sebesar 6,89%. Hal ini dipengaruhi karena ada beberapa sektor perekonomian yang mulai meningkat secara signifikan khususnya di Kalimantan Tengah.

BAB II IKHTISAR KINERJA ASPEK BERKELANJUTAN

2.1. Aspek Ekonomi Selama 3 Tahun dari 2022 Sampai Dengan 2024

Aspek ekonomi selama 3 tahun (Tahun 2022, Tahun 2023 dan Tahun 2024) dapat dilihat pada tabel sebagai berikut :

Tabel 1. Tahun 2022, 2023 dan 2024
(jutaan rupiah)

KETERANGAN	REALISASI 2024	REALISASI 2023	REALISASI 2022
NERACA			
AKTIVA LANCAR	5,721	5,752	7,563
Kas & Bank	4,730	3,573	2,279
Deposito	-	1,000	4,000
Aktiva Lancar Lainnya	991	1,179	1,284
INVESTASI JANGKA PANJANG			
Investasi Bagi Hasil	68,097	63,178	57,028
Akumulasi Penyisihan	(4,206)	(4,106)	(4,109)
Penyertaan Saham	1,685	1,685	1,685
Akum. Peny. Penyertaan Saham	-	-	-
Penyertaan Obligasi Konversi	4,620	9,995	7,765
AKTIVA TETAP			
Aktiva Tetap (Nilai Buku)	1,856	2,111	2,388
Aktiva Dalam Penguasaan	4,001	3,910	4,108
Aktiva Pajak Tangguhan	342	389	364
TOTAL AKTIVA	82,116	82,914	76,792
HUTANG	33,820	36,563	32,708
Hutang Jangka Pendek Jatuh Tempo 1 Tahun			
Hutang Lain-lain	10,719	10,335	6,744
Hutang Jangka Panjang	23,101	26,228	25,964
JUMLAH EKUITAS	48,296	46,351	44,084
Modal Saham disetor	22,320	20,239	20,239
Agio Saham/Tbhan Modal Disetor	15	2,088	15
Cadangan Umum	4,504	4,183	4,183
Saldo Laba	21,312	19,883	19,647
Penghasilan Konprehensif lain	145	(42)	-
TOTAL HUTANG DAN EKUITAS	82,116	82,914	76,792

2.2. Aspek Sosial

Dalam tahun 2024, PT. Sarana Kalteng Ventura (PT.SKgV) menyalurkan investasi bagi hasil sebesar Rp. 41,520 milyar, sedangkan divestasi PU (Pasangan Usaha) sebesar 36,601 milyar, sehingga outstanding investasi per 31 Desember 2024 menjadi Rp. 68,097 milyar. Pasangan Usaha yang telah bermitra merupakan UMKM yang berdomisili di Kalimantan Tengah khususnya kota Palangka Raya.

Untuk Obligasi Konversi (OK) dalam tahun 2024 sebesar Rp. 770 juta, sehingga total EP dan OK per 31 Desember 2023 sebesar Rp. 6.305 milyar.

Pertumbuhan Investasi dari tahun 2022 sampai dengan tahun 2024 dapat digambarkan dari tabel dibawah ini.

Tabel 2. Investasi Pada Pasangan Usaha
(jutaan rupiah)

Tahun	Nilai / Rupiah		
	Pencairan Investasi	Outstanding	Jumlah PPU
2022	28,270	57,028	309
2023	43,995	63,179	257
2024	41,520	68,097	216

Tabel 3. Investasi Berdasarkan Sektor Usaha
(jutaan rupiah)

Bidang Usaha	Outstanding	%
Perdagangan	16,974	24.93
Perkebunan / Peternakan	7,087	10.41
Industri	1,266	1.86
Jasa Kontraktor	24,203	35.54
Jasa Bidang Lainnya (Jasa Transportasi, Jasa Sewa & Jasa Angkutan)	18,567	27.27
Total	68,097	100



Perkembangan pinjaman ke Pihak lain Periode Januari 2024 s/d Desember 2024 sebagai berikut :

- ✓ Pengajuan Pinjaman Ke PT. BAV sebesar Rp. 8 milyar dan sudah dicairkan secara bertahap yaitu tahap 1 sebesar Rp. 5 milyar pada tanggal 22 Mei 2024 dan tahap 2 sebesar Rp. 3 milyar pada tanggal 27 Mei 2024.
- ✓ Pengajuan pinjaman ke Bank Kalteng pada tahun 2024 telah disetujui dengan plafond sebesar Rp. 16 milyar, sudah dicairkan tahap I sebesar Rp. 6 milyar pada Oktober 2024.

BAB III

PROFIL SINGKAT PT SARANA KALTENG VENTURA

3.1. Visi dan Misi

VISI,

Maju dan berkembang bersama Usaha Kecil, Menengah, dan Koperasi.

MISI,

- 1) Memberdayakan pengusaha kecil, menengah, dan koperasi dengan produk yang sesuai.
- 2) Meningkatkan kondisi usaha kecil menjadi menengah
- 3) Menumbuhkan dan meningkatkan jiwa wiraswasta dan kemampuan berusaha pengusaha-pengusaha swasta nasional kecil dan menengah dan Koperasi dengan asas-asas berusaha yang sehat.

3.2. Alamat Korespodensi

PT Sarana Kalteng Ventura beralamat : Jl. Kinibalu No. 266, Palangkaraya – Kalimantan Tengah. Nomor telepon : 0536 – 3238415/3230131, Nomor Fax : 0536 – 3220670.

Alamat email : saranakaltengventura@yahoo.com/kaltengventura08@gmail.com.

3.3. Skala Usaha

3.3.1. Aset dan Hutang

Tabel 4 Total aset dan total kewajiban (dalam jutaan rupiah)

KETERANGAN	REALISASI	REALISASI	REALISASI
	2024	2023	2022
HUTANG	33,820	36,563	32,708
Hutang Jangka Pendek Jatuh Tempo 1 Tahun	-	-	-
Hutang Lain-lain	10,719	10,335	6,744
Hutang Jangka Panjang	23,101	26,228	25,964
JUMLAH EKUITAS	48,296	46,351	44,084
Modal Saham disetor	22,320	20,239	20,239
Agio Saham/Tbh Modal Disetor	15	2,088	15
Cadangan Umum	4,504	4,183	4,183
Saldo Laba	21,312	19,883	19,647
Penghasilan Komprehensif Lainnya	145	(42)	-
TOTAL HUTANG DAN EKUITAS	82,116	82,914	76,792

3.3.2. Manajemen dan Organisasi

Susunan Direksi dan Komisaris per 31 Desember 2024

Dewan Komisaris :

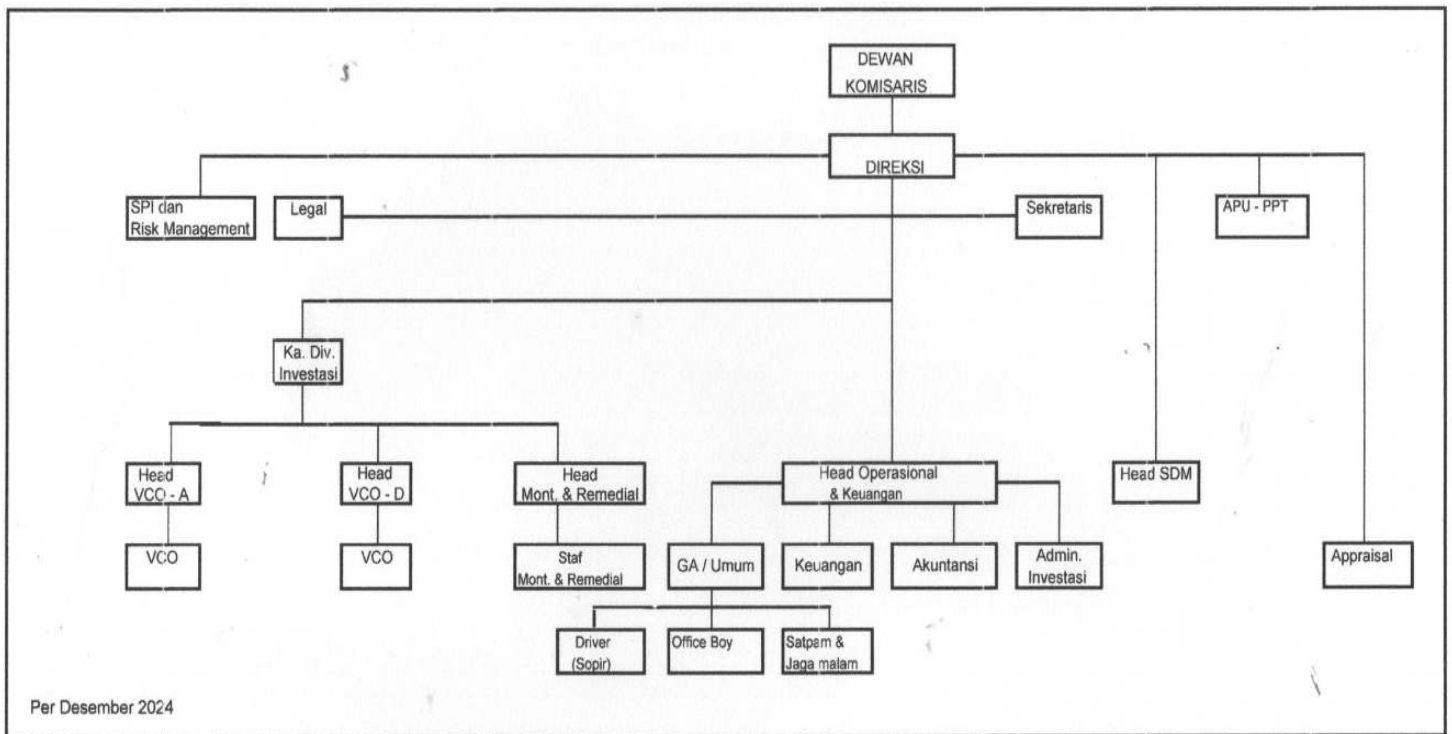
- ❖ Komisaris Utama : Rini Rifiyani
- ❖ Komisaris : Surya Muhammad Tusi

Direksi :

- ❖ Direktur Utama : Sunaryo
- ❖ Direktur : Titiran Phaing Kanisa

Gambar 1.

Struktur Organisasi



Tabel 5 Daftar Direksi dan Karyawan

DAFTAR DIREKSI DAN PEGAWAI
PT. SARANA KALTENG VENTURA
Per 31 Desember 2024

No.	N a m a	P/L	Jabatan	Usia	Pendidikan	Status Ketenagakerjaan
1	SUNARYO, SP, MS	L	Direktur Utama	52 Tahun	S.2 - Pertanian	Direksi
2	TITIRAN PHAING KANISA, SE	P	Direktur	52 Tahun	S.1 - Ekonomi	Direksi
3	AGUSTIAN SAPTA WIRA UTAMA, SE	L	Staf Akuntansi	31 Tahun	S.1 - Ekonomi	Pegawai Tetap
4	ANTONIUS MEDI HARYANTO, SE	L	Head of Mon. & Rmd. +Appraisal	52 Tahun	S.1 - Ekonomi	Pegawai Tetap
5	DEDE AMIR	L	Staf Umum & Kepala Satpam	42 Tahun	SLTA	Pegawai Tetap
6	DWI YULIANTI, SH	P	Legal Officer	32 Tahun	S.1 - Hukum	Pegawai Tetap
7	ENDAH SULISTYA RINI, SP	P	Head VCO Tim D	53 Tahun	S.1 - Pertanian	Pegawai Tetap
8	IHWAL FAJAR KURNIAWAN	L	Driver	30 Tahun	SLTA	Pegawai Tetap
9	INDRI HASTUTI, SE	P	Head VCO Tim A	53 Tahun	S.1 - Ekonomi	Pegawai Tetap
10	LILIS ANURIAH, AMd.	P	Sekretaris & Asuransi + TI	36 Tahun	D.III - Informatika	Pegawai Tetap
11	MAYA ANDRIANI, ST	P	Administrasi Monitoring & Remedial	35 Tahun	S.1 - Teknik Sipil	Pegawai Tetap
12	MUGNI ANSHORI, SE	L	VCO Tim A	34 Tahun	S.1 - Ekonomi	Pegawai Tetap
13	MUHAMMAD RASYAD, SPd.I	L	Administrasi Investasi	37 Tahun	S.1 - Pendidikan	Pegawai Tetap
14	NASRULLAH HADI, SE	L	SPI & Risk Management +Appraisal	51 Tahun	S.1 - Ekonomi	Pegawai Tetap
15	NURBAYAH, SE, Sy.	P	Staf Keuangan / Kasir	31 Tahun	S.1 - Ekonomi	Pegawai Tetap
16	RAHMADI	L	Office Boy	47 Tahun	SLTA	Pegawai Tetap
17	R I T A, SE	P	Kepala Bagian Oprs. & Keuangan	47 Tahun	S.1 Akuntansi	Pegawai Tetap
18	SUGIYANTI, SE	P	Kepala Divisi Investasi	53 Tahun	S.1 - Ekonomi	Pegawai Tetap
19	SUPONO MULYONO	L	Mon. & Rmd. +Bagian Umum	53 Tahun	SLTA	Pegawai Tetap
20	YULIWATI EKO NINGSIH, SPd.	P	VCO Tim D	48 Tahun	S.1 - Pendidikan	Pegawai Tetap
21	RAHMAD SAEPUKIN	L	Security	37 Tahun	SLTA	Pegawai Tetap
22	YUYUS MUSTAKIM	L	Driver	37 Tahun	SLTA	Pegawai Tetap
23	ZULFIKAR DZUHRU	L	Legal Officer	29 Tahun	S.1. Hukum	Pegawai PKWT
24	FITRI	P	VCO Tim D	25 Tahun	S.1. Ekonomi	Pegawai PKWT

KETERANGAN :

1. Jumlah Tenaga Kerja : 24 Orang
2. Laki-Laki : 13 Orang
3. Perempuan : 11 Orang
4. PKWT (Perjanjian Kerja Waktu Tertentu) / Kontrak

3.3.3. Keanggotaan Asosiasi

PT Sarana Kalteng Ventura merupakan anggota dari Asosiasi Modal Ventura Daerah (AMVD) dan Forum Komunikasi Modal Ventura (FKMV)

3.3.4. Susunan Pemegang Saham

Berdasarkan catatan perusahaan susunan lengkap beserta komposisi kepemilikan saham PT.Sarana Kalteng Ventura per tanggal 31 Desember 2024 dapat dilihat sebagai berikut :

Tabel 6. Daftar Pemegang Saham PT. Sarana Kalteng Ventura

NO	NAMA	NOMINAL SAHAM 2024		
		NOMINAL SHM (Rupiah)	JLH SHM (Lembar)	%
1	Adi Tunggal Mahajaya, PT	25,504,000	25,504	0.11%
2	Syahrani Budi	515,948,000	515,948	2.31%
3	Bahana Artha Ventura, PT	10,137,604,000	10,137,604	45.4%
4	Bank Danamon Indonesia,PT	924,752,000	924,752	4.14%
5	Bank Pembangunan Kalteng, PT	1,417,149,000	1,417,149	6.35%
6	Barito Pacific Timber, PT	638,158,000	638,158	2.86%
7	Binasawit Abadi Pratama,PT	102,087,000	102,087	0.46%
8	Carus Indonesia,PT	102,087,000	102,087	0.46%
9	Daya Sakti Timber,PT	638,158,000	638,158	2.86%
10	Dwimajaya Utama,PT	76,557,000	76,557	0.34%
11	Erna Djuliatwati,PT	386,962,000	386,962	1.73%
12	Erwin Soekmawan	612,629,000	612,629	2.74%
13	Gemareksa Mekarsari,PT	25,504,000	25,504	0.11%
14	Rudy Tan Siau Khie	25,416,000	25,416	0.11%
15	Hutan Mulya,PT	119,749,000	119,749	0.54%
16	Huway Korompis	400,800,000	400,800	1.80%
17	Indexim Utama Corp,PT	255,251,000	255,251	1.14%
18	Kayu Lapis Indonesia,PT	638,158,000	638,158	2.86%
19	Kayu Waja,PT	119,749,000	119,749	0.54%
20	Koperasi Sarana Sejahtera	9,286,000	9,286	0.04%
21	Maturi	5,083,000	5,083	0.02%
22	KPN Darma satata	5,083,000	5,083	0.02%
23	KPN Persada	6,111,000	6,111	0.03%
24	KPRI Makarti Mukti Tama	51,032,000	51,032	0.23%
25	KPRI Utama	5,083,000	5,083	0.02%
26	KUD Baamang	10,188,000	10,188	0.05%
27	Agus Suryonugroho (Ex. KUD Mari Membangun)	10,188,000	10,188	0.05%
28	Nuansa Multi Karya, PT (ex PT. MPP, Tbk.)	153,140,000	153,140	0.69%
29	Meta Epsi Agro,PT	802,604,000	802,604	3.60%
30	Tapian Nadenggan,PT	25,504,000	25,504	0.11%
31	Puskud Kalteng	5,083,000	5,083	0.02%
32	Sapta Karya Damai,PT	51,032,000	51,032	0.23%
33	Sari Bumi Kusuma,PT	382,892,000	382,892	1.72%
34	Satria Hupasarana, PT	25,504,000	25,504	0.11%
35	Setya Sumarsih	5,321,000	5,321	0.02%
36	Sindo Lumber,PT	127,616,000	127,616	0.57%
37	Tanjung Raya Ltd,PT	382,892,000	382,892	1.72%
38	Lie Tjia Lie	801,612,000	801,612	3.59%
39	Yayasan Dharma Bhakti Astra	510,549,000	510,549	2.29%
40	Yusuf Kalem, HM	21,911,000	21,911	0.10%
41	Sunaryo Al	606,037,000	606,037	2.72%
42	Perkumpulan Kahayan Sejahtera Bersama	954,771,000	954,771	4.28%
43	Suffianor	200,000,000	200,000	0.90%
	TOTAL	22,320,744,000	22,320,744	100%

BAB IV PENJELASAN DIREKSI MENGENAI KINERJA PERUSAHAAN TAHUN BUKU 2024

4.1 Pertumbuhan Investasi

Pertumbuhan Investasi dari tahun 2022 sampai dengan tahun 2024 dapat digambarkan dari tabel dibawah ini.

Tabel 7. Investasi Pada Pasangan Usaha
(jutaan rupiah)

Tahun	Pencairan Investasi	Outstanding	Jumlah PPU
2022	28,270	57,028	309
2023	43,995	63,179	257
2024	41,520	68,097	216

4.2 Portofolio Investasi

Pada tahun 2024 sektor usaha Jasa menempati peringkat tertinggi atas pembiayaan yang diberikan perusahaan yaitu sebesar 39%. Rekapitulasi jumlah PU sesuai sektor usaha Per 31 Desember 2024 dapat dijelaskan sebagai berikut.

Tabel 8. Investasi Berdasarkan Sektor Usaha
(jutaan rupiah)

Bidang Usaha	Outstanding	%
Perdagangan	16,974	24.93
Perkebunan / Peternakan	7,087	10.41
Industri	1,266	1.86
Jasa Kontraktor	24,203	35.54
Jasa Bidang Lainnya (Jasa Transportasi, Jasa Sewa & Jasa Angkutan)	18,567	27.27
Total	68,097	100.00

4.3 Perkembangan Pencairan Investasi, dan EP dan OK

Perkembangan pencairan investasi tahun 2024 dapat digambarkan dari tabel dibawah ini.

Tabel 9. Perkembangan Pencairan Investasi (*jutaan rupiah*)

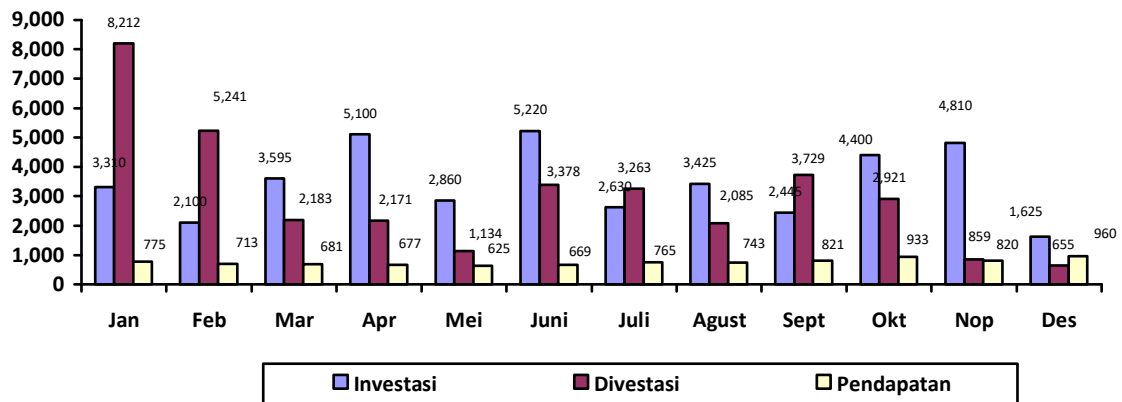
Bulan	Nilai / Rupiah			Jumlah PU		
	Investasi	Divestasi	O/S	Investasi	Divestasi	Total
Dec-23			63,179			257
Jan-24	3,310	8,982	57,507	7	16	248
Feb-24	2,100	5,241	53,366	6	14	240
Mar-24	3,595	2,183	53,278	12	8	244
Apr-24	5,100	2,171	56,207	3	6	241
May-24	2,860	1,134	57,933	2	3	240
Jun-24	5,220	3,378	59,775	6	5	241
Jul-24	2,630	3,263	59,142	6	12	235
Aug-24	3,425	2,085	60,482	6	10	231
Sep-24	2,445	3,729	59,198	8	13	226
Oct-24	4,400	2,921	60,177	3	12	217
Nov-24	4,810	859	63,128	8	6	219
Dec-24	1,625	655	64,098	3	6	216
Total	41,520	36,601		70	111	0
Average	3,460	3,050		-	-	0

Perkembangan EP (Equity Participation) dan OK (Obligasi Konversi) sampai dengan tahun 2024 sebesar Rp. 6.305 milyar

4.4 Perbandingan Pencairan Investasi, Divestasi dan Pendapatan

Perbandingan pencairan investasi, divestasi dan pendapatan periode Januari s/d Desember 2025 dapat digambarkan dari grafik dibawah ini.

Perbandingan Pencairan Investasi, Divestasi dan Pendapatan (*jutaan Rupiah*)



4.5. Kondisi Kesehatan PU (Pasangan Usaha)

Investasi sehat per 31 Desember 2024 sebesar Rp.63,40 milyar, mengalami kenaikan sebesar Rp. 5,70 milyar dibandingkan per 31 Desember 2023 dan investasi bermasalah mengalami penurunan sebesar Rp. 783 juta dibanding 31 Desember 2023. Penurunan outstanding NPI disebabkan naiknya portofolio investasi dan penyelesaian beberapa PU NPI sehingga prosentase mengalami penurunan.

Kondisi Kesehatan Pasangan Usaha dapat dilihat sebagai berikut:

Tabel 10. Kondisi Kesehatan PU (Pasangan Usaha)

Konkes	31 Desember 2024 (jutaan rp)			31 Desember 2023 (jutaan rp)		
	O/S	%	PU	O/S	%	PU
Sehat	59,425	87.27	165	53,447	84.60	205
DPK	3,977	5.84	25	4,254	6.73	24
K. Lancar	57	0.08	1	-	-	0
Diragukan	166	0.24	3	-	-	0
Macet	4,472	6.57	22	5,478	8.67	28
Jumlah	68,097	100.00	216	63,179	100.00	257
NPI	4,695	6.89	26	5,478	8.67	28

Tabel 11. Kondisi Kesehatan PU EP/OK

Aset Produktif dalam bentuk penyertaan saham :

No.	Nama Perusahaan	Bidang Usaha	Nilai Penyertaan Saham (Rp.)	Kualitas Aset
1	PT Usaha Kalteng Bersama	Penginapan	1,185,000,000	Lancar
2	PT Kiniku Muda Indonesia	Start Up Digital dan Programmer Aplikasi	500,000,000	Lancar
	Total		1,685,000,000	

Aset Produktif dalam bentuk penyertaan melalui pembelian Obligasi Konversi :

No.	Nama Perusahaan	Bidang Usaha	Nilai Pembelian Obligasi Konversi (Rp.)	Kualitas Aset
1	PT Karya Nusa Mandiri (Perseroan)	Kontraktor/Supplier	1,690,000,000	Lancar
2	PT Mitra Berkat Kapakat (Perseroan)	Kontraktor/Supplier	1,000,000,000	Lancar
3	PT SutraBiruLines (Perseroan)	Perkapalan	1,930,000,000	Lancar
	Total		4,620,000,000	

4.6. Penanganan PU Bermasalah

Penanganan PU bermasalah merupakan masalah yang sangat penting bagi perusahaan. Pada tahun 2024 perusahaan berusaha melakukan penyelesaian PU bermasalah ini, melalui bagian Remedial dengan melakukan langkah-langkah penanganan PU bermasalah guna menaikkan kondisi kesehatan PU dengan cara :

1. Melakukan Cash Settlement

Penyelesaian ini dilakukan dengan cara pendekatan dan mengarahkan PU untuk melakukan penjualan terhadap asset yang dimilikinya, baik asset yang merupakan jaminan maupun asset lain yang merupakan milik PU. Hasil penjualan tersebut digunakan untuk mengurangi kewajiban PU.

2. Rescheduling

Penyelesaian ini dilakukan untuk PU yang usahanya masih ada namun mengalami penurunan. Terhadap PU ini perusahaan melakukan kesepakatan untuk melakukan penjadwalan ulang terhadap pembiayaannya dan menyesuaikan dengan kesanggupan bayarnya, selanjutnya hasil kesepakatan dan syarat-syaratnya akan dituangkan dalam addendum perjanjian pembiayaan.

3. Kerjasama Dengan Konsultan Hukum

Penyelesaian ini dilakukan untuk PU yang sudah tidak kooperatif. Terhadap PU ini perusahaan melibatkan pengacara untuk memberikan somasi dan negosiasi agar PU bersedia menyelesaikan kewajibannya pada perusahaan.

4. Litigasi / Lelang / AYDA

Setiap penyelesaian PU bermasalah / macet dapat melalui penjualan agunan dengan cara lelang dimuka umum di Kantor Pelayanan Kekayaan Negara dan Lelang (KPKNL) baik untuk benda bergerak maupun benda tidak bergerak (tetap) karena adanya Hak Tanggungan. Terhadap gugatan perdata maupun laporan pidana, Direksi dapat memberikan kuasa kepada salah satu karyawan atau lebih untuk mewakili kepentingan Perseroan di muka pengadilan (litigasi) sesuai Pasal 103 dari Undang-undang Nomor 40 Tahun 2007 tentang Perseroan Terbatas. Apabila dipandang perlu dapat juga menunjuk pihak lain yang dalam hal ini berprofesi sebagai advokat dan pengacara.

BAB V

TATA KELOLA BERKELANJUTAN

5.1 Pelaksanaan Tugas dan Tanggung Jawab Direksi Dan Dewan Komisaris

Pelaksanaan tugas dan tanggung jawab Direksi

Direksi bertanggungjawab penuh atas pelaksanaan kepengurusan perseroan. Direksi menjalankan perseroan sesuai dengan kewenangan dan tanggung jawabnya sebagaimana diatur dalam Anggaran Dasar dan peraturan perundang-undangan yang berlaku.

1. Anggota Direksi ditetapkan berdasarkan Rapat Umum Pemegang Saham (RUPS) dan efektif sebagai Direksi setelah mendapat persetujuan Otoritas Jasa Keuangan melalui hasil fit and proper test.
2. Anggota Direksi bertempat tinggal di Indonesia Palangkaraya, dan semua anggota Direksi telah memiliki pengalaman lebih dari 5 (lima) tahun.
3. Direktur Utama dan Direktur merupakan pihak yang independen terhadap Pemegang Saham Pengendali, yaitu tidak memiliki hubungan keuangan, kepengurusan, kepemilikan dalam dan/atau hubungan keluarga sebagaimana dimaksud dalam peraturan yang berlaku.
4. Anggota Direksi tidak merangkap jabatan sebagai anggota dewan Komisaris, Direksi atau Pejabat pada SKgV, perusahaan dan/atau lembaga lain.

Pelaksanaan tugas dan tanggung jawab Dewan Komisaris

Dewan Komisaris bertugas dan bertanggung jawab secara kolektif dalam melaksanakan tugasnya. Tugas utama Dewan Komisaris diantaranya adalah mengawasi pelaksanaan tugas dan tanggung jawab Direksi, memberikan nasihat dan masukan kepada Direksi serta memastikan Perseroan melaksanakan prinsip-prinsip Tata Kelola.

Adapun uraian pokok tugas, wewenang dan tanggung jawab Dewan Komisaris SKgV diantaranya adalah sebagai berikut :

- i. Melakukan pengawasan terhadap kebijakan jalannya pengurusan SKgV oleh Direksi termasuk pengawasan terhadap pelaksanaan Rencana Bisnis Tahunan (RBT), ketentuan Anggaran Dasar dan Keputusan RUPS, peraturan perundang-undangan, untuk kepentingan SKgV dan sesuai dengan maksud dan tujuan bisnis SKgV.
- ii. Melakukan tugas yang secara khusus diberikan kepadanya menurut Anggaran Dasar, perundang-undangan, ketentuan Otoritas Jasa Keuangan, dan/atau keputusan RUPS, diantaranya adalah:
 - Mengawasi dan memberikan nasihat kepada Direksi dalam menjalankan kegiatan bisnis SKV (kebijakan kepengurusan oleh Direksi).
 - Mengawasi pelaksanaan manajemen risiko.
 - Memantau dan mengevaluasi kinerja Direksi.
 - Memantau kepatuhan SKV terhadap peraturan Otoritas Jasa Keuangan, dan

- peraturan perundang-undangan yang berlaku serta komitmen kepada pihak-pihak lainnya.
- Mengarahkan, memantau, dan mengevaluasi pelaksanaan Rencana Bisnis.
 - Mengusulkan Auditor Eksternal untuk disahkan dalam RUPS dan memantau pelaksanaan penugasan Auditor Eksternal.
- iii. Melaksanakan kewenangan pengawasan lainnya sepanjang tidak bertentangan dengan peraturan perundang-undangan, Anggaran Dasar, dan/atau keputusan RUPS, diantaranya adalah:
- Berhak memperoleh akses mengenai SKgV dan memperoleh informasi secara berkala, tepat waktu, dan lengkap sesuai dengan ketentuan Anggaran Dasar dan peraturan perundang-undangan yang berlaku.
 - Berhak bertanya kepada Direksi mengenai pengurusan kegiatan usaha perseroan dan meminta kepada Direksi menghadiri rapat Komisaris untuk memperoleh penjelasan tentang kondisi SKgV.
 - Berhak mendapatkan remunerasi dan fasilitas sesuai yang ditetapkan oleh Rapat Umum Pemegang Saham.

BAB VI KINERJA KEBERLANJUTAN

6.1. Kinerja Ekonomi 3 (tiga) Tahun Terakhir

PERBANDINGAN NERACA REALISASI VS RBT PER 31 DESEMBER 2022

KETERANGAN	REALISASI Des'22	RBT Des'22
NERACA		
AKTIVA LANCAR	7,563	2,426
Kas & Bank	2,279	934
Deposito	4,000	-
Aktiva Lancar Lainnya	1,284	1,492
INVESTASI JANGKA PANJANG		
Investasi Bagi Hasil	57,028	61,088
Akumulasi Penyisihan	(4,109)	(4,164)
Penyertaan Saham	1,685	1,185
Akum. Peny. Penyertaan Saham	-	-
Penyertaan Obligasi Konversi	7,765	10,215
AKTIVA TETAP		
Aktiva Tetap (Nilai Buku)	2,388	2,385
Aktiva Dalam Penguasaan	4,108	3,786
Aktiva Pajak Tangguhan	364	357
TOTAL AKTIVA	76,792	77,278
HUTANG	32,708	33,648
Hutang Jangka Pendek Jatuh Tempo 1 Tahun	11,727	-
Hutang Lain-lain	6,744	7,989
Hutang Jangka Panjang	14,237	25,658
JUMLAH EKUITAS	44,084	43,630
Modal Saham disetor	20,239	20,239
Aqio Saham	15	15
Cadangan Umum	4,183	4,183
Saldo Laba Berjalan	19,647	19,193
TOTAL HUTANG DAN EKUITAS	76,792	77,278

PERBANDINGAN LABA RUGI REALISASI VS RBT
PER 31 DESEMBER 2022

KETERANGAN	REALISASI	RBT
	Des'22	Des'22
LABA (RUGI)		
PENDAPATAN OPERASIONAL	10.350	10.733
BIAYA OPERASIONAL		
Bunga LPDB, AP II, Pelindo, PPA, Pertamina	1.176	1.363
BIAYA OPERASIONAL DILUAR BUNGA	6.401	6.486
LABA (RUGI) OPERASIONAL	2.773	2.415
PENDAPATAN NON OPERASIONAL	-	
Deposito	75	74
Pendapatan Jasa Giro	39	33
Pendapatan Lainnya	107	
TOTAL PENDAPATAN NON OPERASIONAL	221	107
BIAYA NON OPERASIONAL	-	-
Biaya Administrasi Bank, dll	12	43
LABA (RUGI) SEBELUM PAJAK		-
Taksiran Pajak Penghasilan	31	42
Pendapatan (Beban) Pajak Tangguhan	- 10	-
LABA (RUGI) SETELAH PAJAK	2.961	2.522

PERBANDINGAN NERACA REALISASI VS RBT
PER 31 DESEMBER 2023

KETERANGAN	REALISASI Des'23	RBT Des'23
NERACA		
AKTIVA LANCAR	5,752	2,921
Kas & Bank	3,573	1,806
Deposito	1,000	-
Aktiva Lancar Lainnya	1,179	1,115
INVESTASI JANGKA PANJANG		
Investasi Bagi Hasil	63,179	67,949
Akumulasi Penyisihan	(4,106)	(4,359)
Penyertaan Saham	1,685	1,685
Akum. Peny. Penyertaan Saham	-	-
Penyertaan Obligasi Konversi	9,995	8,265
AKTIVA TETAP		
Aktiva Tetap (Nilai Buku)	2,111	2,089
Aktiva Dalam Penguasaan	3,910	2,479
Aktiva Pajak Tangguhan	389	364
TOTAL AKTIVA	82,914	81,393
HUTANG	36,563	35,491
Hutang Jangka Pendek Jatuh Tempo 1 Tahun	-	-
Hutang Lain-lain	10,335	9,292
Hutang Jangka Panjang	26,228	26,198
JUMLAH EKUITAS	46,351	45,902
Modal Saham disetor	20,239	22,316
Aqio Saham/Tmbh Modal disetor	2,088	15
Cadangan Umum	4,183	4,183
Saldo Laba Berjalan	19,841	19,388
TOTAL HUTANG DAN EKUITAS	82,914	81,393

PERBANDINGAN LABA RUGI REALISASI VS RBT
PER 31 DESEMBER 2023

KETERANGAN	REALISASI	RBT
	Des'23	Des'23
LABA (RUGI)		
PENDAPATAN OPERASIONAL	10,972	10,351
BIAYA OPERASIONAL		
Bunga LPDB, AP II, Pelindo, PPA, Pertamina	1,405	1,113
BIAYA OPERASIONAL DILUAR BUNGA	6,338	6,513
LABA (RUGI) OPERASIONAL	3,229	2,725
PENDAPATAN NON OPERASIONAL	-	
Deposito	16	16
Pendapatan Jasa Giro	57	56
Pendapatan Lainnya	3	
TOTAL PENDAPATAN NON OPERASIONAL	76	72
BIAYA NON OPERASIONAL	-	-
Biaya Administrasi Bank, dll	75	27
LABA (RUGI) SEBELUM PAJAK		-
Taksiran Pajak Penghasilan	28	34
Pendapatan (Beban) Pajak Tangguhan	- 10	-
LABA (RUGI) SETELAH PAJAK	3,211	2,736

PERBANDINGAN NERACA REALISASI VS RBT
PER 31 DESEMBER 2024

KETERANGAN	REALISASI Des'24	RBT Des'24
NERACA		
AKTIVA LANCAR	5,721	1,612
Kas & Bank	4,730	1,369
Deposito	-	-
Aktiva Lancar Lainnya	991	243
INVESTASI JANGKA PANJANG		
Investasi Bagi Hasil	68,097	71,907
Akumulasi Penyisihan	(4,206)	(4,794)
Penyertaan Saham	1,685	1,685
Akum. Peny. Penyertaan Saham	-	-
Penyertaan Obligasi Konversi	4,620	10,265
AKTIVA TETAP		
Aktiva Tetap (Nilai Buku)	1,856	2,258
Aktiva Dalam Penguasaan	4,001	2,820
Aktiva Pajak Tangguhan	342	364
TOTAL AKTIVA	82,116	86,117
HUTANG	33,820	38,105
Hutang Jangka Pendek Jatuh Tempo 1 Tahun	-	-
Hutang Lain-lain	10,719	8,771
Hutang Jangka Panjang	23,101	29,333
JUMLAH EKUITAS	48,296	48,012
Modal Saham disetor	22,320	22,316
Agio Saham/Tmbh Modal disetor	15	15
Cadangan Umum	4,504	4,183
Saldo Laba Berjalan	21,457	21,498
TOTAL HUTANG DAN EKUITAS	82,116	86,117

PERBANDINGAN LABA RUGI REALISASI VS RBT
PER 31 DESEMBER 2024

KETERANGAN	REALISASI	RBT
	Des'24	Des'24
LABA (RUGI)		
PENDAPATAN OPERASIONAL	11,495	12,633
BIAYA OPERASIONAL		
Bunga LPDB, AP II, Pelindo, PPA, Pertamina	2,186	1,497
BIAYA OPERASIONAL DILUAR BUNGA	5,796	8,161
LABA (RUGI) OPERASIONAL	3,513	2,975
PENDAPATAN NON OPERASIONAL	-	
Deposito	15	35
Pendapatan Jasa Giro	62	18
Pendapatan Lainnya	179	
TOTAL PENDAPATAN NON OPERASIONAL	256	53
BIAYA NON OPERASIONAL	-	-
Biaya Administrasi Bank, dll	383	7
LABA (RUGI) SEBELUM PAJAK		-
Taksiran Pajak Penghasilan	26	91
Pendapatan (Beban) Pajak Tangguhan	-	-
LABA (RUGI) SETELAH PAJAK	3,360	2,930
OCI - Imbalan Kerja Berjalan	239	0
OCI - Pajak Terkait Berjalan	-53	0
LABA (RUGI) TAHUN BERJALAN	3,546	2,930

6.2. Kinerja Ketenagakerjaan

6.2.1. Remunerasi

SKgV secara berkala akan melakukan kaji ulang terhadap pemberian remunerasi, jenis-jenis remunerasi, jumlah pemberiannya dan mengevaluasi yang didasarkan atas kinerja, risiko, kewajaran, sasaran dan strategi jangka panjang SKgV, dan potensi pendapatan SKgV di masa yang akan datang.

Rasio remunerasi pegawai tetap ditingkat terendah terhadap UMR :

No.	Uraian	2024	2023	2022
1.	Remunerasi gaji pegawai tetap terendah	101%	101%	101%

6.2.2. Pelatihan Karyawan

SKgV telah melakukan beberapa kali pelatihan untuk pengembangan kemampuan karyawan sebagai berikut :

TAHUN 2022

NAMA PELATIHAN	PENYELENGGARA	HARI & TANGGAL	TEMPAT	PESERTA	KETERANGAN
Sosialisasi Pengembangan Sistem Informasi Program Anti Pencucian Uang dan Pencegahan Pendanaan Terorisme (SIGAP) 2021	OJK	Selasa, 15 Februari 2022	Kantor PT. SKGV Palangka Raya (via zoom)	Dwi Yulianti Zulfikar Dzuhry	Karyawati Karyawan
Workshop Penggiat P4GN Dunia Usaha / Lingkungan Swasta	Badan Narkotika Nasional RI Prov. Kalimantan Tengah	Kamis, 2 Juni 2022	Best Western Batang Gari Palangka Raya	Zulfikar Dzuhry	Karyawan
UNSCR 1371 Webinar for Public Privat Sector Engagement	UNODC United Nation Office on Drugs and Crime	Rabu s/d Jum'at, 8 s/d 10 Juni 2022	Kantor PT. SKGV Palangka Raya (via zoom)	Zulfikar Dzuhry	Karyawan
Sosialisasi APOLO APU-PPT Perusahaan Modal Ventura dan Syariah	OJK	Kamis, 7 Juli 2022	Kantor PT. SKGV Palangka Raya (via zoom)	Zulfikar Dzuhry	Karyawan
Keterbukaan Informasi Pemilik Manfaat (Beneficial Owner) Pada Rezim Keuangan	OJK	Kamis s/d Jum'at, 27 s/d 28 Oktober 2022	Kantor PT. SKGV Palangka Raya (via zoom)	Zulfikar Dzuhry	Karyawan
Penguatan Penerapan Anti Pencucian Uang dan Pencegahan Pendanaan Terorisme (APU-PPT) serta Penerapan Prinsip Mengenal Nasabah	PT. Sarana Kalteng Ventura	Kamis, 8 Desember 2022	Kantor PT. SKGV Palangka Raya	Seluruh Pegawai PT. SKGV	Karyawan/ti
Proaktif dan Kolaboratif Dalam	OJK	Selasa,	Kantor PT. SKGV	Zulfikar Dzuhry	Karyawan



Tahun 2023

NAMA PELATIHAN	PENYELENGGARA	HARI & TANGGAL	TEMPAT	PESERTA	KETERANGAN
Sosialisasi Implementasi APPK Generasi 2	OJK	Rabu, 8 Maret 2023	Kantor PT. SKGV Palangka Raya (via zoom)	Zulfikar Dzuhry	Karyawan
UU P2SK Sektor Modal Ventura	AMVESINDO	Rabu, 15 Maret 2023	Kantor PT. SKGV Palangka Raya (via zoom)	Zulfikar Dzuhry	Karyawan
Role of Financial Service Sector on Countering the Financing of Terrorism Regime	OJK	Senin s/d Selasa, 8 s/d 9 Mei 2023	Kantor PT. SKGV Palangka Raya (via zoom)	Zulfikar Dzuhry	Karyawan
1. Rezim APU PPT 2. Sosialisasi Modul SIGAP untuk Eksternal 3. Overview Sectoral Risk Assessment (SRA) Sektor Jasa Keuangan	OJK	Senin, 28 Agustus 2023	Kantor PT. SKGV Palangka Raya (via zoom)	Zulfikar Dzuhry	Karyawan
Penguatan Penerapan Anti Pencucian Uang dan Pencegahan Pendanaan Terorisme (APU-PPT) serta Penerapan Prinsip Mengenal Nasabah	PT. Sarana Kalteng Ventura	Kamis, 19 Oktober 2023	Kantor PT. SKGV Palangka Raya	Seluruh Pegawai PT. SKGV	Karyawan/ti
4th Legal Forum " Urgensi Regulatory Technology dan Digital Evidence Dalam Mendukung Efektivitas Penegakan Hukum TPPU dan TPPT "	PPATK	Selasa, 07 November 2023	Kantor PT. SKGV Palangka Raya (via zoom)	Zulfikar Dzuhry	Karyawan
Deseminasi PPATK " Securing Hasil Tindak Pidana Lintas Batas Negara Melalui Implementasi Regulasi Mengenai Penundaan, Penghentian dan Pemblokiran Transaksi "	PPATK	Kamis, 14 Desember 2023	Kantor PT. SKGV Palangka Raya (via zoom)	Zulfikar Dzuhry	Karyawan

Tahun 2024					
No	Nama	Tanggal	Tempat	Yang	Materi Pelatihan
		Pelatihan		Mengadakan	
1	Pak Sunaryo	1-Feb-24	Zoom Meeting	OJK Institute	Strategi Pengelolaan Investasi perasuransian dan dana pensiun
2	Agus Suryonugroho	20-Feb-24	Zoom Meeting	APU PPT OJK	Coaching penyusunan IRA confirmation
3	Pak Sunaryo	6-Mar-24	Zoom Meeting	OJK	Sosialisasi POJK 25/2023
4	Ibu Titiran Phaing Kanisa Dwi Yulianti	8-May-24	Zoom Meeting	OJK	RDP RPOJK SIPELAKU
5	Agus Suryonugroho	22-May-24	Zoom Meeting	OJK	RDP RPOJK Perintah Tertulis
6	Dwi Yulianti	10-Jun-24	Zoom Meeting	Amvesindo	Bimbingan teknis terkait jaminan fiducia
7	Ibu Titiran Phaing Kanisa	27-Jun-24	Zoom Meeting	OJK Institute	Peran innovative credit scoring (ICS) dalam meningkatkan akses pendanaan
8	Nasrullah Hadi	26-Jun-24	Zoom Meeting	OJK	Sosialisasi pelaporan rencana dan realisasi kegiatan literasi serta inklusi keuangan melalui SIPEDULI
9	Ibu Titiran Phaing Kanisa Nasrullah Hadi	27-Jun-24	Zoom Meeting	OJK	Sosialisasi RPOJK SAF LJK
10	Zulfikar Dzuhry	27-Jun-24	Zoom Meeting	OJK	RPOJK pengembangan SDM PMVL
11	Sugiyanti Zulfikar Dzuhry	4-Jul-24	Zoom Meeting Zoom Meeting	OJK	RDP RPOJK UMKM
12	Rita	11-Jul-24	Zoom Meeting	OJK Institute	Peran teknologi digital dalam meningkatkan praktik akuntansi
13	Nasrullah Hadi	17-Jul-24	Zoom Meeting	OJK	Sosialisasi pelaporan penilaian sendiri melalui SIPEDULI
14	Zulfikar Dzuhry	17-Jul-24	Zoom Meeting	APU PPT OJK	Webinar penanganan kejahatan siber termasuk perjudian daring sebagai tindak pidana asal tindak pidana pencucian uang
15	Ibu Titiran Phaing Kanisa	22-Jul-24	Zoom Meeting	OJK	RDP RPOJK Penilaian TKS PMV & PMVS
16	Nasrullah Hadi	22-Jul-24	Zoom Meeting	OJK	Sosialisasi RDP RPOJK manajemen Resiko PVML
17	Dwi Yulianti	25-Jul-24	Zoom Meeting	OJK Institute	Driving corporate performance through artificial intelligence
18	Pak Sunaryo	25-Jul-24	Zoom Meeting	OJK Institute	RDP RSE OJK TKS PMV
19	Ibu Titiran Phaing Kanisa Nasrullah Hadi	31-Jul-24	Zoom Meeting	OJK	RDP RPOJK pengawasan PMVL
20	Ibu Titiran Phaing Kanisa Nasrullah Hadi	31-Jul-24	Zoom Meeting	OJK	RDP RPOJK Tata Kelola yang baik bagi PMVL
21	Nasrullah Hadi	30-Aug-24	Zoom Meeting	OJK	Sosialisasi bulan inklusi keuangan tahun 2024
22	Dwi Yulianti	5-Sep-24	Zoom Meeting	OJK Institute	How To prevent money laundering and terrorism financing
23	Dwi Yulianti	20-Sep-24	Zoom Meeting	OJK	RDP RPOJK tentang profesi penunjang di sektor keuangan
24	Agustian Wira Sapta Utama	17-Oct-24	Zoom Meeting	OJK	Sosialisasi Apollo modul laporan profesi keuangan AP/KAP
25	Lilis Anuriah Muhammad Rasyad	21-Oct-24	Zoom Meeting	OJK	Sosialisasi penyempurnaan ketentuan SLIK
26	Ibu Titiran Phaing Kanisa Zulfikar Dzuhry	28 - 29 Oct 2024	Zoom Meeting	OJK	Sosialisasi Apollo modul laporan SAF
27	Ibu Titiran Phaing Kanisa	7-Nov-24	Zoom Meeting	OJK Institute	Bedah buku OJK institute 2024
28	Zulfikar Dzuhry	4-Dec-24	Zoom Meeting	OJK	Sosialisasi SIGAP 2024
29	Lilis Anuriah Muhammad Rasyad	10-Dec-24	Zoom Meeting	OJK	Sosialisasi enhancement pelaporan SLIK tahun 2024
30	Nasrullah Hadi	17-Dec-24	Zoom Meeting	OJK	Sosialisasi SIPEDULI modul laporan layanan pengaduan



KETERANGAN :

1. APU = Anti Pencucian Uang - PPT = Pencegahan Pendanaan Terorisme
2. K3 = Keselamatan dan Kesehatan Kerja
3. SKGV = Sarana Kalteng Ventura
4. LP3i = Lembaga Pendidikan Pengembangan Profesi Indonesia

5. BAV = Bahana Artha Ventura
6. AMVESINDO = Asosiasi Modal Ventura Seluruh Indonesia
7. FKMVD = Forum Komunikasi Modal Ventura Daerah
8. MAPPI = Masyarakat Profesi Penilai Indonesia

BAB I

PENJELASAN STRATEGI BERKELANJUTAN

PT . Sarana Kalteng Ventura merupakan salah satu Perusahaan Modal Ventura Daerah (PMVD) dan telah diresmikan oleh Menteri Keuangan RI Bapak Mar'ie Muhammad pada tanggal 08 Mei 1997. Pada tahun 2024, tepatnya 08 Mei 2024, PT.Sarana Kalteng Ventura genap dua puluh tujuh tahun. PT. Sarana Kalteng Ventura tetap menjalankan misinya yaitu memberdayakan pengusaha kecil, menengah dan koperasi dan menumbuhkan serta meningkatkan jiwa wiraswasta dan kemampuan berusaha pengusaha-pengusaha swasta nasional kecil, menengah dan koperasi dengan azas-azas berusaha yang sehat. Wilayah Kalimantan Tengah yang luas merupakan tantangan tersendiri bagi PT.Sarana Kalteng Ventura untuk ikut serta berpartisipasi dalam rangka meningkatkan perekonomian daerah lewat pembiayaan kepada Pengusaha yang ada diwilayah ini. Langkah yang telah dilakukan PT. Sarana Kalteng Ventura untuk terus menjangkau bidang-bidang usaha yang mempunyai produk yang prospek dan potensial untuk dikembangkan.

Dalam tahun 2024, PT. Sarana Kalteng Ventura (PT.SKgV) menyalurkan investasi bagi hasil sebesar Rp. 41,52 milyar (termasuk pencairan Obligasi Konversi dan Sindikasi), sedangkan divestasi PU (Pasangan Usaha) sebesar Rp. 36,60 milyar, sehingga outstanding investasi bagi hasil tahun 2024 menjadi Rp. 68,10 milyar. Dan outstanding EP/OK sebesar Rp. 6,31 milyar.

Tahun 2024 pendapatan operasional yang diterima sampai dengan 31 Desember 2024 sebesar Rp. 11,50 milyar dan biaya operasional yang dikeluarkan sebesar Rp.7,98 milyar sehingga PT.SKgV memperoleh laba operasional sebesar Rp. 3,51 milyar. Secara keseluruhan PT.SKgV memperoleh laba setelah pajak sebesar Rp.3,36 milyar naik 4,46% dibandingkan dengan pencapaian tahun 2023 sebesar Rp. 3,21 milyar dan untuk laba tahun berjalan tahun 2024 yaitu sebesar Rp. 3,55 milyar. NPI *Gross* tahun 2024 sebesar 6,89%. Hal ini dipengaruhi karena ada beberapa sektor perekonomian yang mulai meningkat secara signifikan khususnya di Kalimantan Tengah.

BAB II IKHTISAR KINERJA ASPEK BERKELANJUTAN

2.1. Aspek Ekonomi Selama 3 Tahun dari 2022 Sampai Dengan 2024

Aspek ekonomi selama 3 tahun (Tahun 2022, Tahun 2023 dan Tahun 2024) dapat dilihat pada tabel sebagai berikut :

Tabel 1. Tahun 2022, 2023 dan 2024
(jutaan rupiah)

KETERANGAN	REALISASI 2024	REALISASI 2023	REALISASI 2022
NERACA			
AKTIVA LANCAR	5,721	5,752	7,563
Kas & Bank	4,730	3,573	2,279
Deposito	-	1,000	4,000
Aktiva Lancar Lainnya	991	1,179	1,284
INVESTASI JANGKA PANJANG			
Investasi Bagi Hasil	68,097	63,178	57,028
Akumulasi Penyisihan	(4,206)	(4,106)	(4,109)
Penyertaan Saham	1,685	1,685	1,685
Akum. Peny. Penyertaan Saham	-	-	-
Penyertaan Obligasi Konversi	4,620	9,995	7,765
AKTIVA TETAP			
Aktiva Tetap (Nilai Buku)	1,856	2,111	2,388
Aktiva Dalam Penguasaan	4,001	3,910	4,108
Aktiva Pajak Tangguhan	342	389	364
TOTAL AKTIVA	82,116	82,914	76,792
HUTANG	33,820	36,563	32,708
Hutang Jangka Pendek Jatuh Tempo 1 Tahun			
Hutang Lain-lain	10,719	10,335	6,744
Hutang Jangka Panjang	23,101	26,228	25,964
JUMLAH EKUITAS	48,296	46,351	44,084
Modal Saham disetor	22,320	20,239	20,239
Agio Saham/Tbhan Modal Disetor	15	2,088	15
Cadangan Umum	4,504	4,183	4,183
Saldo Laba	21,312	19,883	19,647
Penghasilan Konprehensif lain	145	(42)	-
TOTAL HUTANG DAN EKUITAS	82,116	82,914	76,792

2.2. Aspek Sosial

Dalam tahun 2024, PT. Sarana Kalteng Ventura (PT.SKgV) menyalurkan investasi bagi hasil sebesar Rp. 41,520 milyar, sedangkan divestasi PU (Pasangan Usaha) sebesar 36,601 milyar, sehingga outstanding investasi per 31 Desember 2024 menjadi Rp. 68,097 milyar. Pasangan Usaha yang telah bermitra merupakan UMKM yang berdomisili di Kalimantan Tengah khususnya kota Palangka Raya.

Untuk Obligasi Konversi (OK) dalam tahun 2024 sebesar Rp. 770 juta, sehingga total EP dan OK per 31 Desember 2023 sebesar Rp. 6.305 milyar.

Pertumbuhan Investasi dari tahun 2022 sampai dengan tahun 2024 dapat digambarkan dari tabel dibawah ini.

Tabel 2. Investasi Pada Pasangan Usaha
(jutaan rupiah)

Tahun	Nilai / Rupiah		
	Pencairan Investasi	Outstanding	Jumlah PPU
2022	28,270	57,028	309
2023	43,995	63,179	257
2024	41,520	68,097	216

Tabel 3. Investasi Berdasarkan Sektor Usaha
(jutaan rupiah)

Bidang Usaha	Outstanding	%
Perdagangan	16,974	24.93
Perkebunan / Peternakan	7,087	10.41
Industri	1,266	1.86
Jasa Kontraktor	24,203	35.54
Jasa Bidang Lainnya (Jasa Transportasi, Jasa Sewa & Jasa Angkutan)	18,567	27.27
Total	68,097	100



Perkembangan pinjaman ke Pihak lain Periode Januari 2024 s/d Desember 2024 sebagai berikut :

- ✓ Pengajuan Pinjaman Ke PT. BAV sebesar Rp. 8 milyar dan sudah dicairkan secara bertahap yaitu tahap 1 sebesar Rp. 5 milyar pada tanggal 22 Mei 2024 dan tahap 2 sebesar Rp. 3 milyar pada tanggal 27 Mei 2024.
- ✓ Pengajuan pinjaman ke Bank Kalteng pada tahun 2024 telah disetujui dengan plafond sebesar Rp. 16 milyar, sudah dicairkan tahap I sebesar Rp. 6 milyar pada Oktober 2024.

BAB III

PROFIL SINGKAT PT SARANA KALTENG VENTURA

3.1. Visi dan Misi

VISI,

Maju dan berkembang bersama Usaha Kecil, Menengah, dan Koperasi.

MISI,

- 1) Memberdayakan pengusaha kecil, menengah, dan koperasi dengan produk yang sesuai.
- 2) Meningkatkan kondisi usaha kecil menjadi menengah
- 3) Menumbuhkan dan meningkatkan jiwa wiraswasta dan kemampuan berusaha pengusaha-pengusaha swasta nasional kecil dan menengah dan Koperasi dengan asas-asas berusaha yang sehat.

3.2. Alamat Korespodensi

PT Sarana Kalteng Ventura beralamat : Jl. Kinibalu No. 266, Palangkaraya – Kalimantan Tengah. Nomor telepon : 0536 – 3238415/3230131, Nomor Fax : 0536 – 3220670.

Alamat email : saranakaltengventura@yahoo.com/kaltengventura08@gmail.com.

3.3. Skala Usaha

3.3.1. Aset dan Hutang

Tabel 4 Total aset dan total kewajiban (dalam jutaan rupiah)

KETERANGAN	REALISASI	REALISASI	REALISASI
	2024	2023	2022
HUTANG	33,820	36,563	32,708
Hutang Jangka Pendek Jatuh Tempo 1 Tahun	-	-	-
Hutang Lain-lain	10,719	10,335	6,744
Hutang Jangka Panjang	23,101	26,228	25,964
JUMLAH EKUITAS	48,296	46,351	44,084
Modal Saham disetor	22,320	20,239	20,239
Agio Saham/Tbh Modal Disetor	15	2,088	15
Cadangan Umum	4,504	4,183	4,183
Saldo Laba	21,312	19,883	19,647
Penghasilan Komprehensif Lainnya	145	(42)	-
TOTAL HUTANG DAN EKUITAS	82,116	82,914	76,792

3.3.2. Manajemen dan Organisasi

Susunan Direksi dan Komisaris per 31 Desember 2024

Dewan Komisaris :

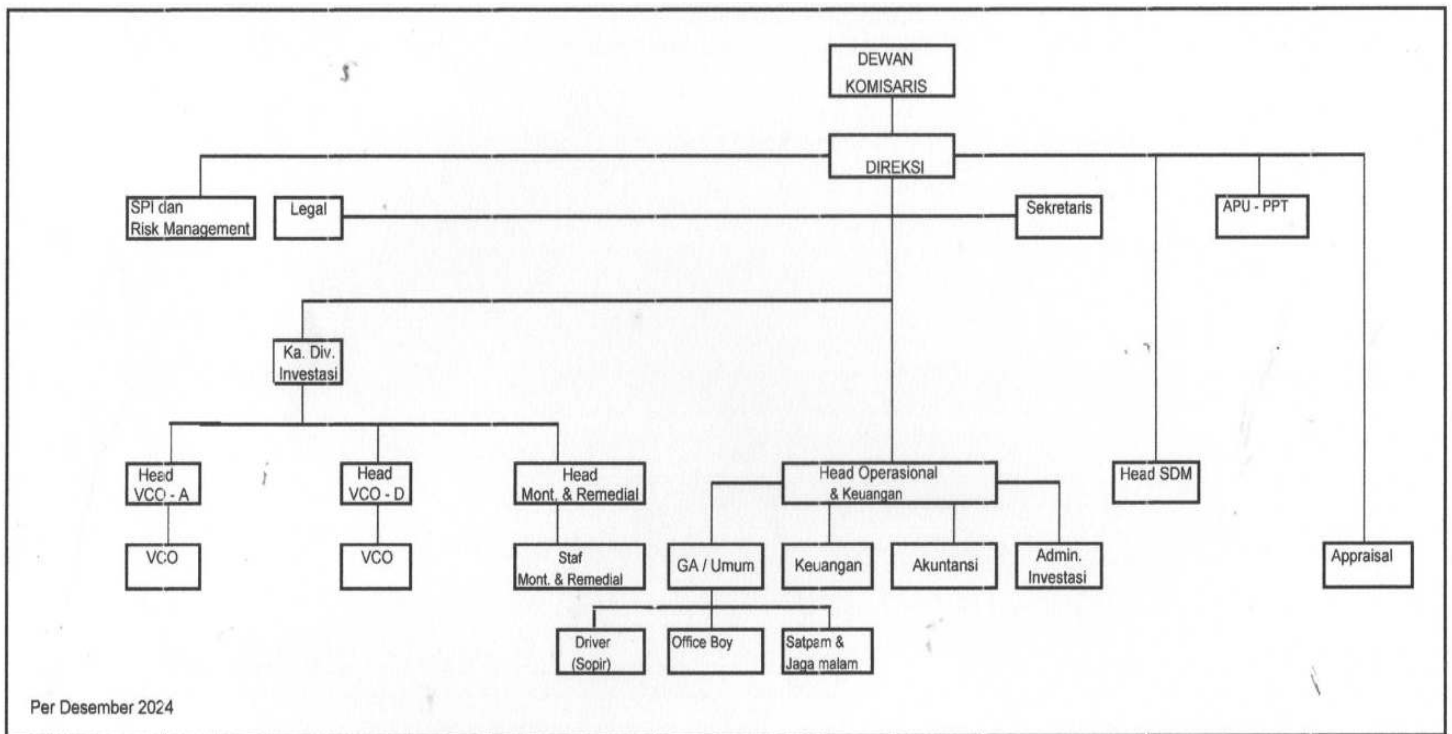
- ❖ Komisaris Utama : Rini Rifiyani
- ❖ Komisaris : Surya Muhammad Tusi

Direksi :

- ❖ Direktur Utama : Sunaryo
- ❖ Direktur : Titiran Phaing Kanisa

Gambar 1.

Struktur Organisasi



Tabel 5 Daftar Direksi dan Karyawan

DAFTAR DIREKSI DAN PEGAWAI
PT. SARANA KALTENG VENTURA
Per 31 Desember 2024

No.	N a m a	P/L	Jabatan	Usia	Pendidikan	Status Ketenagakerjaan
1	SUNARYO, SP, MS	L	Direktur Utama	52 Tahun	S.2 - Pertanian	Direksi
2	TITIRAN PHAING KANISA, SE	P	Direktur	52 Tahun	S.1 - Ekonomi	Direksi
3	AGUSTIAN SAPTA WIRA UTAMA, SE	L	Staf Akuntansi	31 Tahun	S.1 - Ekonomi	Pegawai Tetap
4	ANTONIUS MEDI HARYANTO, SE	L	Head of Mon. & Rmd. +Appraisal	52 Tahun	S.1 - Ekonomi	Pegawai Tetap
5	DEDE AMIR	L	Staf Umum & Kepala Satpam	42 Tahun	SLTA	Pegawai Tetap
6	DWI YULIANTI, SH	P	Legal Officer	32 Tahun	S.1 - Hukum	Pegawai Tetap
7	ENDAH SULISTYA RINI, SP	P	Head VCO Tim D	53 Tahun	S.1 - Pertanian	Pegawai Tetap
8	IHWAL FAJAR KURNIAWAN	L	Driver	30 Tahun	SLTA	Pegawai Tetap
9	INDRI HASTUTI, SE	P	Head VCO Tim A	53 Tahun	S.1 - Ekonomi	Pegawai Tetap
10	LILIS ANURIAH, AMd.	P	Sekretaris & Asuransi + TI	36 Tahun	D.III - Informatika	Pegawai Tetap
11	MAYA ANDRIANI, ST	P	Administrasi Monitoring & Remedial	35 Tahun	S.1 - Teknik Sipil	Pegawai Tetap
12	MUGNI ANSHORI, SE	L	VCO Tim A	34 Tahun	S.1 - Ekonomi	Pegawai Tetap
13	MUHAMMAD RASYAD, SPd.I	L	Administrasi Investasi	37 Tahun	S.1 - Pendidikan	Pegawai Tetap
14	NASRULLAH HADI, SE	L	SPI & Risk Management +Appraisal	51 Tahun	S.1 - Ekonomi	Pegawai Tetap
15	NURBAYAH, SE, Sy.	P	Staf Keuangan / Kasir	31 Tahun	S.1 - Ekonomi	Pegawai Tetap
16	RAHMADI	L	Office Boy	47 Tahun	SLTA	Pegawai Tetap
17	R I T A, SE	P	Kepala Bagian Oprs. & Keuangan	47 Tahun	S.1 Akuntansi	Pegawai Tetap
18	SUGIYANTI, SE	P	Kepala Divisi Investasi	53 Tahun	S.1 - Ekonomi	Pegawai Tetap
19	SUPONO MULYONO	L	Mon. & Rmd. +Bagian Umum	53 Tahun	SLTA	Pegawai Tetap
20	YULIWATI EKO NINGSIH, SPd.	P	VCO Tim D	48 Tahun	S.1 - Pendidikan	Pegawai Tetap
21	RAHMAD SAEPU DIN	L	Security	37 Tahun	SLTA	Pegawai Tetap
22	YUYUS MUSTAKIM	L	Driver	37 Tahun	SLTA	Pegawai Tetap
23	ZULFIKAR DZUHR Y	L	Legal Officer	29 Tahun	S.1. Hukum	Pegawai PKWT
24	FITRI	P	VCO Tim D	25 Tahun	S.1. Ekonomi	Pegawai PKWT

KETERANGAN :

1. Jumlah Tenaga Kerja : 24 Orang
2. Laki-Laki : 13 Orang
3. Perempuan : 11 Orang
4. PKWT (Perjanjian Kerja Waktu Tertentu) / Kontrak

3.3.3. Keanggotaan Asosiasi

PT Sarana Kalteng Ventura merupakan anggota dari Asosiasi Modal Ventura Daerah (AMVD) dan Forum Komunikasi Modal Ventura (FKMV)

3.3.4. Susunan Pemegang Saham

Berdasarkan catatan perusahaan susunan lengkap beserta komposisi kepemilikan saham PT.Sarana Kalteng Ventura per tanggal 31 Desember 2024 dapat dilihat sebagai berikut :

Tabel 6. Daftar Pemegang Saham PT. Sarana Kalteng Ventura

NO	NAMA	NOMINAL SAHAM 2024		
		NOMINAL SHM (Rupiah)	JLH SHM (Lembar)	%
1	Adi Tunggal Mahajaya, PT	25,504,000	25,504	0.11%
2	Syahrani Budi	515,948,000	515,948	2.31%
3	Bahana Artha Ventura, PT	10,137,604,000	10,137,604	45.4%
4	Bank Danamon Indonesia,PT	924,752,000	924,752	4.14%
5	Bank Pembangunan Kalteng, PT	1,417,149,000	1,417,149	6.35%
6	Barito Pacific Timber, PT	638,158,000	638,158	2.86%
7	Binasawit Abadi Pratama,PT	102,087,000	102,087	0.46%
8	Carus Indonesia,PT	102,087,000	102,087	0.46%
9	Daya Sakti Timber,PT	638,158,000	638,158	2.86%
10	Dwimajaya Utama,PT	76,557,000	76,557	0.34%
11	Erna Djuliatwati,PT	386,962,000	386,962	1.73%
12	Erwin Soekmawan	612,629,000	612,629	2.74%
13	Gemareksa Mekarsari,PT	25,504,000	25,504	0.11%
14	Rudy Tan Siau Khie	25,416,000	25,416	0.11%
15	Hutan Mulya,PT	119,749,000	119,749	0.54%
16	Huway Korompis	400,800,000	400,800	1.80%
17	Indexim Utama Corp,PT	255,251,000	255,251	1.14%
18	Kayu Lapis Indonesia,PT	638,158,000	638,158	2.86%
19	Kayu Waja,PT	119,749,000	119,749	0.54%
20	Koperasi Sarana Sejahtera	9,286,000	9,286	0.04%
21	Maturi	5,083,000	5,083	0.02%
22	KPN Darma satata	5,083,000	5,083	0.02%
23	KPN Persada	6,111,000	6,111	0.03%
24	KPRI Makarti Mukti Tama	51,032,000	51,032	0.23%
25	KPRI Utama	5,083,000	5,083	0.02%
26	KUD Baamang	10,188,000	10,188	0.05%
27	Agus Suryonugroho (Ex. KUD Mari Membangun)	10,188,000	10,188	0.05%
28	Nuansa Multi Karya, PT (ex PT. MPP, Tbk.)	153,140,000	153,140	0.69%
29	Meta Epsi Agro,PT	802,604,000	802,604	3.60%
30	Tapian Nadenggan,PT	25,504,000	25,504	0.11%
31	Puskud Kalteng	5,083,000	5,083	0.02%
32	Sapta Karya Damai,PT	51,032,000	51,032	0.23%
33	Sari Bumi Kusuma,PT	382,892,000	382,892	1.72%
34	Satria Hupasarana, PT	25,504,000	25,504	0.11%
35	Setya Sumarsih	5,321,000	5,321	0.02%
36	Sindo Lumber,PT	127,616,000	127,616	0.57%
37	Tanjung Raya Ltd,PT	382,892,000	382,892	1.72%
38	Lie Tjia Lie	801,612,000	801,612	3.59%
39	Yayasan Dharma Bhakti Astra	510,549,000	510,549	2.29%
40	Yusuf Kalem, HM	21,911,000	21,911	0.10%
41	Sunaryo Al	606,037,000	606,037	2.72%
42	Perkumpulan Kahayan Sejahtera Bersama	954,771,000	954,771	4.28%
43	Suffianor	200,000,000	200,000	0.90%
	TOTAL	22,320,744,000	22,320,744	100%

BAB IV PENJELASAN DIREKSI MENGENAI KINERJA PERUSAHAAN TAHUN BUKU 2024

4.1 Pertumbuhan Investasi

Pertumbuhan Investasi dari tahun 2022 sampai dengan tahun 2024 dapat digambarkan dari tabel dibawah ini.

Tabel 7. Investasi Pada Pasangan Usaha
(jutaan rupiah)

Tahun	Pencairan Investasi	Outstanding	Jumlah PPU
2022	28,270	57,028	309
2023	43,995	63,179	257
2024	41,520	68,097	216

4.2 Portofolio Investasi

Pada tahun 2024 sektor usaha Jasa menempati peringkat tertinggi atas pembiayaan yang diberikan perusahaan yaitu sebesar 39%. Rekapitulasi jumlah PU sesuai sektor usaha Per 31 Desember 2024 dapat dijelaskan sebagai berikut.

Tabel 8. Investasi Berdasarkan Sektor Usaha
(jutaan rupiah)

Bidang Usaha	Outstanding	%
Perdagangan	16,974	24.93
Perkebunan / Peternakan	7,087	10.41
Industri	1,266	1.86
Jasa Kontraktor	24,203	35.54
Jasa Bidang Lainnya (Jasa Transportasi, Jasa Sewa & Jasa Angkutan)	18,567	27.27
Total	68,097	100.00

4.3 Perkembangan Pencairan Investasi, dan EP dan OK

Perkembangan pencairan investasi tahun 2024 dapat digambarkan dari tabel dibawah ini.

Tabel 9. Perkembangan Pencairan Investasi (*jutaan rupiah*)

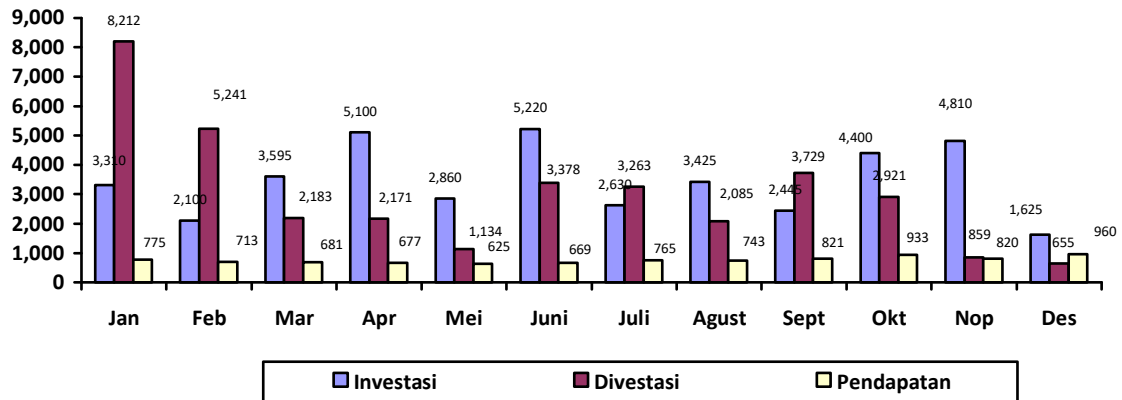
Bulan	Nilai / Rupiah			Jumlah PU		
	Investasi	Divestasi	O/S	Investasi	Divestasi	Total
Dec-23			63,179			257
Jan-24	3,310	8,982	57,507	7	16	248
Feb-24	2,100	5,241	53,366	6	14	240
Mar-24	3,595	2,183	53,278	12	8	244
Apr-24	5,100	2,171	56,207	3	6	241
May-24	2,860	1,134	57,933	2	3	240
Jun-24	5,220	3,378	59,775	6	5	241
Jul-24	2,630	3,263	59,142	6	12	235
Aug-24	3,425	2,085	60,482	6	10	231
Sep-24	2,445	3,729	59,198	8	13	226
Oct-24	4,400	2,921	60,177	3	12	217
Nov-24	4,810	859	63,128	8	6	219
Dec-24	1,625	655	64,098	3	6	216
Total	41,520	36,601		70	111	0
Average	3,460	3,050		-	-	0

Perkembangan EP (Equity Participation) dan OK (Obligasi Konversi) sampai dengan tahun 2024 sebesar Rp. 6.305 milyar

4.4 Perbandingan Pencairan Investasi, Divestasi dan Pendapatan

Perbandingan pencairan investasi, divestasi dan pendapatan periode Januari s/d Desember 2025 dapat digambarkan dari grafik dibawah ini.

Perbandingan Pencairan Investasi, Divestasi dan Pendapatan (*jutaan Rupiah*)



4.5. Kondisi Kesehatan PU (Pasangan Usaha)

Investasi sehat per 31 Desember 2024 sebesar Rp.63,40 milyar, mengalami kenaikan sebesar Rp. 5,70 milyar dibandingkan per 31 Desember 2023 dan investasi bermasalah mengalami penurunan sebesar Rp. 783 juta dibanding 31 Desember 2023. Penurunan outstanding NPI disebabkan naiknya portofolio investasi dan penyelesaian beberapa PU NPI sehingga prosentase mengalami penurunan.

Kondisi Kesehatan Pasangan Usaha dapat dilihat sebagai berikut:

Tabel 10. Kondisi Kesehatan PU (Pasangan Usaha)

Konkes	31 Desember 2024 (jutaan rp)			31 Desember 2023 (jutaan rp)		
	O/S	%	PU	O/S	%	PU
Sehat	59,425	87.27	165	53,447	84.60	205
DPK	3,977	5.84	25	4,254	6.73	24
K. Lancar	57	0.08	1	-	-	0
Diragukan	166	0.24	3	-	-	0
Macet	4,472	6.57	22	5,478	8.67	28
Jumlah	68,097	100.00	216	63,179	100.00	257
NPI	4,695	6.89	26	5,478	8.67	28

Tabel 11. Kondisi Kesehatan PU EP/OK

Aset Produktif dalam bentuk penyertaan saham :

No.	Nama Perusahaan	Bidang Usaha	Nilai Penyertaan Saham (Rp.)	Kualitas Aset
1	PT Usaha Kalteng Bersama	Penginapan	1,185,000,000	Lancar
2	PT Kiniku Muda Indonesia	Start Up Digital dan Programmer Aplikasi	500,000,000	Lancar
	Total		1,685,000,000	

Aset Produktif dalam bentuk penyertaan melalui pembelian Obligasi Konversi :

No.	Nama Perusahaan	Bidang Usaha	Nilai Pembelian Obligasi Konversi (Rp.)	Kualitas Aset
1	PT Karya Nusa Mandiri (Perseroan)	Kontraktor/Supplier	1,690,000,000	Lancar
2	PT Mitra Berkat Kapakat (Perseroan)	Kontraktor/Supplier	1,000,000,000	Lancar
3	PT SutraBiruLines (Perseroan)	Perkapalan	1,930,000,000	Lancar
	Total		4,620,000,000	

4.6. Penanganan PU Bermasalah

Penanganan PU bermasalah merupakan masalah yang sangat penting bagi perusahaan. Pada tahun 2024 perusahaan berusaha melakukan penyelesaian PU bermasalah ini, melalui bagian Remedial dengan melakukan langkah-langkah penanganan PU bermasalah guna menaikkan kondisi kesehatan PU dengan cara :

1. *Melakukan Cash Settlement*

Penyelesaian ini dilakukan dengan cara pendekatan dan mengarahkan PU untuk melakukan penjualan terhadap asset yang dimilikinya, baik asset yang merupakan jaminan maupun asset lain yang merupakan milik PU. Hasil penjualan tersebut digunakan untuk mengurangi kewajiban PU.

2. *Rescheduling*

Penyelesaian ini dilakukan untuk PU yang usahanya masih ada namun mengalami penurunan. Terhadap PU ini perusahaan melakukan kesepakatan untuk melakukan penjadwalan ulang terhadap pembiayaannya dan menyesuaikan dengan kesanggupan bayarnya, selanjutnya hasil kesepakatan dan syarat-syaratnya akan dituangkan dalam addendum perjanjian pembiayaan.

3. *Kerjasama Dengan Konsultan Hukum*

Penyelesaian ini dilakukan untuk PU yang sudah tidak kooperatif. Terhadap PU ini perusahaan melibatkan pengacara untuk memberikan somasi dan negosiasi agar PU bersedia menyelesaikan kewajibannya pada perusahaan.

4. *Litigasi / Lelang / AYDA*

Setiap penyelesaian PU bermasalah / macet dapat melalui penjualan agunan dengan cara lelang dimuka umum di Kantor Pelayanan Kekayaan Negara dan Lelang (KPKNL) baik untuk benda bergerak maupun benda tidak bergerak (tetap) karena adanya Hak Tanggungan. Terhadap gugatan perdata maupun laporan pidana, Direksi dapat memberikan kuasa kepada salah satu karyawan atau lebih untuk mewakili kepentingan Perseroan di muka pengadilan (litigasi) sesuai Pasal 103 dari Undang-undang Nomor 40 Tahun 2007 tentang Perseroan Terbatas. Apabila dipandang perlu dapat juga menunjuk pihak lain yang dalam hal ini berprofesi sebagai advokat dan pengacara.

BAB V

TATA KELOLA BERKELANJUTAN

5.1 Pelaksanaan Tugas dan Tanggung Jawab Direksi Dan Dewan Komisaris

Pelaksanaan tugas dan tanggung jawab Direksi

Direksi bertanggungjawab penuh atas pelaksanaan kepengurusan perseroan. Direksi menjalankan perseroan sesuai dengan kewenangan dan tanggung jawabnya sebagaimana diatur dalam Anggaran Dasar dan peraturan perundang-undangan yang berlaku.

1. Anggota Direksi ditetapkan berdasarkan Rapat Umum Pemegang Saham (RUPS) dan efektif sebagai Direksi setelah mendapat persetujuan Otoritas Jasa Keuangan melalui hasil fit and proper test.
2. Anggota Direksi bertempat tinggal di Indonesia Palangkaraya, dan semua anggota Direksi telah memiliki pengalaman lebih dari 5 (lima) tahun.
3. Direktur Utama dan Direktur merupakan pihak yang independen terhadap Pemegang Saham Pengendali, yaitu tidak memiliki hubungan keuangan, kepengurusan, kepemilikan dalam dan/atau hubungan keluarga sebagaimana dimaksud dalam peraturan yang berlaku.
4. Anggota Direksi tidak merangkap jabatan sebagai anggota dewan Komisaris, Direksi atau Pejabat pada SKgV, perusahaan dan/atau lembaga lain.

Pelaksanaan tugas dan tanggung jawab Dewan Komisaris

Dewan Komisaris bertugas dan bertanggung jawab secara kolektif dalam melaksanakan tugasnya. Tugas utama Dewan Komisaris diantaranya adalah mengawasi pelaksanaan tugas dan tanggung jawab Direksi, memberikan nasihat dan masukan kepada Direksi serta memastikan Perseroan melaksanakan prinsip-prinsip Tata Kelola.

Adapun uraian pokok tugas, wewenang dan tanggung jawab Dewan Komisaris SKgV diantaranya adalah sebagai berikut :

- i. Melakukan pengawasan terhadap kebijakan jalannya pengurusan SKgV oleh Direksi termasuk pengawasan terhadap pelaksanaan Rencana Bisnis Tahunan (RBT), ketentuan Anggaran Dasar dan Keputusan RUPS, peraturan perundang-undangan, untuk kepentingan SKgV dan sesuai dengan maksud dan tujuan bisnis SKgV.
- ii. Melakukan tugas yang secara khusus diberikan kepadanya menurut Anggaran Dasar, perundang-undangan, ketentuan Otoritas Jasa Keuangan, dan/atau keputusan RUPS, diantaranya adalah:
 - Mengawasi dan memberikan nasihat kepada Direksi dalam menjalankan kegiatan bisnis SKV (kebijakan kepengurusan oleh Direksi).
 - Mengawasi pelaksanaan manajemen risiko.
 - Memantau dan mengevaluasi kinerja Direksi.
 - Memantau kepatuhan SKV terhadap peraturan Otoritas Jasa Keuangan, dan

- peraturan perundang-undangan yang berlaku serta komitmen kepada pihak-pihak lainnya.
- Mengarahkan, memantau, dan mengevaluasi pelaksanaan Rencana Bisnis.
 - Mengusulkan Auditor Eksternal untuk disahkan dalam RUPS dan memantau pelaksanaan penugasan Auditor Eksternal.
- iii. Melaksanakan kewenangan pengawasan lainnya sepanjang tidak bertentangan dengan peraturan perundang-undangan, Anggaran Dasar, dan/atau keputusan RUPS, diantaranya adalah:
- Berhak memperoleh akses mengenai SKgV dan memperoleh informasi secara berkala, tepat waktu, dan lengkap sesuai dengan ketentuan Anggaran Dasar dan peraturan perundang-undangan yang berlaku.
 - Berhak bertanya kepada Direksi mengenai pengurusan kegiatan usaha perseroan dan meminta kepada Direksi menghadiri rapat Komisaris untuk memperoleh penjelasan tentang kondisi SKgV.
 - Berhak mendapatkan remunerasi dan fasilitas sesuai yang ditetapkan oleh Rapat Umum Pemegang Saham.

BAB VI KINERJA KEBERLANJUTAN

6.1. Kinerja Ekonomi 3 (tiga) Tahun Terakhir

PERBANDINGAN NERACA REALISASI VS RBT PER 31 DESEMBER 2022

KETERANGAN	REALISASI Des'22	RBT Des'22
NERACA		
AKTIVA LANCAR	7,563	2,426
Kas & Bank	2,279	934
Deposito	4,000	-
Aktiva Lancar Lainnya	1,284	1,492
INVESTASI JANGKA PANJANG		
Investasi Bagi Hasil	57,028	61,088
Akumulasi Penyisihan	(4,109)	(4,164)
Penyertaan Saham	1,685	1,185
Akum. Peny. Penyertaan Saham	-	-
Penyertaan Obligasi Konversi	7,765	10,215
AKTIVA TETAP		
Aktiva Tetap (Nilai Buku)	2,388	2,385
Aktiva Dalam Penguasaan	4,108	3,786
Aktiva Pajak Tangguhan	364	357
TOTAL AKTIVA	76,792	77,278
HUTANG	32,708	33,648
Hutang Jangka Pendek Jatuh Tempo 1 Tahun	11,727	-
Hutang Lain-lain	6,744	7,989
Hutang Jangka Panjang	14,237	25,658
JUMLAH EKUITAS	44,084	43,630
Modal Saham disetor	20,239	20,239
Aqio Saham	15	15
Cadangan Umum	4,183	4,183
Saldo Laba Berjalan	19,647	19,193
TOTAL HUTANG DAN EKUITAS	76,792	77,278

PERBANDINGAN LABA RUGI REALISASI VS RBT
PER 31 DESEMBER 2022

KETERANGAN	REALISASI	RBT
	Des'22	Des'22
LABA (RUGI)		
PENDAPATAN OPERASIONAL	10.350	10.733
BIAYA OPERASIONAL		
Bunga LPDB, AP II, Pelindo, PPA, Pertamina	1.176	1.363
BIAYA OPERASIONAL DILUAR BUNGA	6.401	6.486
LABA (RUGI) OPERASIONAL	2.773	2.415
PENDAPATAN NON OPERASIONAL	-	
Deposito	75	74
Pendapatan Jasa Giro	39	33
Pendapatan Lainnya	107	
TOTAL PENDAPATAN NON OPERASIONAL	221	107
BIAYA NON OPERASIONAL	-	-
Biaya Administrasi Bank, dll	12	43
LABA (RUGI) SEBELUM PAJAK		-
Taksiran Pajak Penghasilan	31	42
Pendapatan (Beban) Pajak Tangguhan	- 10	-
LABA (RUGI) SETELAH PAJAK	2.961	2.522

PERBANDINGAN NERACA REALISASI VS RBT
PER 31 DESEMBER 2023

KETERANGAN	REALISASI Des'23	RBT Des'23
NERACA		
AKTIVA LANCAR	5,752	2,921
Kas & Bank	3,573	1,806
Deposito	1,000	-
Aktiva Lancar Lainnya	1,179	1,115
INVESTASI JANGKA PANJANG		
Investasi Bagi Hasil	63,179	67,949
Akumulasi Penyisihan	(4,106)	(4,359)
Penyertaan Saham	1,685	1,685
Akum. Peny. Penyertaan Saham	-	-
Penyertaan Obligasi Konversi	9,995	8,265
AKTIVA TETAP		
Aktiva Tetap (Nilai Buku)	2,111	2,089
Aktiva Dalam Penguasaan	3,910	2,479
Aktiva Pajak Tangguhan	389	364
TOTAL AKTIVA	82,914	81,393
HUTANG	36,563	35,491
Hutang Jangka Pendek Jatuh Tempo 1 Tahun	-	-
Hutang Lain-lain	10,335	9,292
Hutang Jangka Panjang	26,228	26,198
JUMLAH EKUITAS	46,351	45,902
Modal Saham disetor	20,239	22,316
Aqio Saham/Tmbh Modal disetor	2,088	15
Cadangan Umum	4,183	4,183
Saldo Laba Berjalan	19,841	19,388
TOTAL HUTANG DAN EKUITAS	82,914	81,393

PERBANDINGAN LABA RUGI REALISASI VS RBT
PER 31 DESEMBER 2023

KETERANGAN	REALISASI	RBT
	Des'23	Des'23
LABA (RUGI)		
PENDAPATAN OPERASIONAL	10,972	10,351
BIAYA OPERASIONAL		
Bunga LPDB, AP II, Pelindo, PPA, Pertamina	1,405	1,113
BIAYA OPERASIONAL DILUAR BUNGA	6,338	6,513
LABA (RUGI) OPERASIONAL	3,229	2,725
PENDAPATAN NON OPERASIONAL	-	
Deposito	16	16
Pendapatan Jasa Giro	57	56
Pendapatan Lainnya	3	
TOTAL PENDAPATAN NON OPERASIONAL	76	72
BIAYA NON OPERASIONAL	-	-
Biaya Administrasi Bank, dll	75	27
LABA (RUGI) SEBELUM PAJAK		-
Taksiran Pajak Penghasilan	28	34
Pendapatan (Beban) Pajak Tangguhan	- 10	-
LABA (RUGI) SETELAH PAJAK	3,211	2,736

PERBANDINGAN NERACA REALISASI VS RBT
PER 31 DESEMBER 2024

KETERANGAN	REALISASI Des'24	RBT Des'24
NERACA		
AKTIVA LANCAR	5,721	1,612
Kas & Bank	4,730	1,369
Deposito	-	-
Aktiva Lancar Lainnya	991	243
INVESTASI JANGKA PANJANG		
Investasi Bagi Hasil	68,097	71,907
Akumulasi Penyisihan	(4,206)	(4,794)
Penyertaan Saham	1,685	1,685
Akum. Peny. Penyertaan Saham	-	-
Penyertaan Obligasi Konversi	4,620	10,265
AKTIVA TETAP		
Aktiva Tetap (Nilai Buku)	1,856	2,258
Aktiva Dalam Penguasaan	4,001	2,820
Aktiva Pajak Tangguhan	342	364
TOTAL AKTIVA	82,116	86,117
HUTANG	33,820	38,105
Hutang Jangka Pendek Jatuh Tempo 1 Tahun	-	-
Hutang Lain-lain	10,719	8,771
Hutang Jangka Panjang	23,101	29,333
JUMLAH EKUITAS	48,296	48,012
Modal Saham disetor	22,320	22,316
Agio Saham/Tmbh Modal disetor	15	15
Cadangan Umum	4,504	4,183
Saldo Laba Berjalan	21,457	21,498
TOTAL HUTANG DAN EKUITAS	82,116	86,117

PERBANDINGAN LABA RUGI REALISASI VS RBT
PER 31 DESEMBER 2024

KETERANGAN	REALISASI	RBT
	Des'24	Des'24
LABA (RUGI)		
PENDAPATAN OPERASIONAL	11,495	12,633
BIAYA OPERASIONAL		
Bunga LPDB, AP II, Pelindo, PPA, Pertamina	2,186	1,497
BIAYA OPERASIONAL DILUAR BUNGA	5,796	8,161
LABA (RUGI) OPERASIONAL	3,513	2,975
PENDAPATAN NON OPERASIONAL	-	
Deposito	15	35
Pendapatan Jasa Giro	62	18
Pendapatan Lainnya	179	
TOTAL PENDAPATAN NON OPERASIONAL	256	53
BIAYA NON OPERASIONAL	-	-
Biaya Administrasi Bank, dll	383	7
LABA (RUGI) SEBELUM PAJAK		-
Taksiran Pajak Penghasilan	26	91
Pendapatan (Beban) Pajak Tangguhan	-	-
LABA (RUGI) SETELAH PAJAK	3,360	2,930
OCI - Imbalan Kerja Berjalan	239	0
OCI - Pajak Terkait Berjalan	-53	0
LABA (RUGI) TAHUN BERJALAN	3,546	2,930

6.2. Kinerja Ketenagakerjaan

6.2.1. Remunerasi

SKgV secara berkala akan melakukan kaji ulang terhadap pemberian remunerasi, jenis-jenis remunerasi, jumlah pemberiannya dan mengevaluasi yang didasarkan atas kinerja, risiko, kewajaran, sasaran dan strategi jangka panjang SKgV, dan potensi pendapatan SKgV di masa yang akan datang.

Rasio remunerasi pegawai tetap ditingkat terendah terhadap UMR :

No.	Uraian	2024	2023	2022
1.	Remunerasi gaji pegawai tetap terendah	101%	101%	101%

6.2.2. Pelatihan Karyawan

SKgV telah melakukan beberapa kali pelatihan untuk pengembangan kemampuan karyawan sebagai berikut :

TAHUN 2022

NAMA PELATIHAN	PENYELENGGARA	HARI & TANGGAL	TEMPAT	PESERTA	KETERANGAN
Sosialisasi Pengembangan Sistem Informasi Program Anti Pencucian Uang dan Pencegahan Pendanaan Terorisme (SIGAP) 2021	OJK	Selasa, 15 Februari 2022	Kantor PT. SKGV Palangka Raya (via zoom)	Dwi Yulianti Zulfikar Dzuhry	Karyawati Karyawan
Workshop Penggiat P4GN Dunia Usaha / Lingkungan Swasta	Badan Narkotika Nasional RI Prov. Kalimantan Tengah	Kamis, 2 Juni 2022	Best Western Batang Gari Palangka Raya	Zulfikar Dzuhry	Karyawan
UNSCR 1371 Webinar for Public Privat Sector Engagement	UNODC United Nation Office on Drugs and Crime	Rabu s/d Jum'at, 8 s/d 10 Juni 2022	Kantor PT. SKGV Palangka Raya (via zoom)	Zulfikar Dzuhry	Karyawan
Sosialisasi APOLO APU-PPT Perusahaan Modal Ventura dan Syariah	OJK	Kamis, 7 Juli 2022	Kantor PT. SKGV Palangka Raya (via zoom)	Zulfikar Dzuhry	Karyawan
Keterbukaan Informasi Pemilik Manfaat (Beneficial Owner) Pada Rezim Keuangan	OJK	Kamis s/d Jum'at, 27 s/d 28 Oktober 2022	Kantor PT. SKGV Palangka Raya (via zoom)	Zulfikar Dzuhry	Karyawan
Penguatan Penerapan Anti Pencucian Uang dan Pencegahan Pendanaan Terorisme (APU-PPT) serta Penerapan Prinsip Mengenal Nasabah	PT. Sarana Kalteng Ventura	Kamis, 8 Desember 2022	Kantor PT. SKGV Palangka Raya	Seluruh Pegawai PT. SKGV	Karyawan/ti
Proaktif dan Kolaboratif Dalam	OJK	Selasa,	Kantor PT. SKGV	Zulfikar Dzuhry	Karyawan



Tahun 2023

NAMA PELATIHAN	PENYELENGGARA	HARI & TANGGAL	TEMPAT	PESERTA	KETERANGAN
Sosialisasi Implementasi APPK Generasi 2	OJK	Rabu, 8 Maret 2023	Kantor PT. SKGV Palangka Raya (via zoom)	Zulfikar Dzuhry	Karyawan
UU P2SK Sektor Modal Ventura	AMVESINDO	Rabu, 15 Maret 2023	Kantor PT. SKGV Palangka Raya (via zoom)	Zulfikar Dzuhry	Karyawan
Role of Financial Service Sector on Countering the Financing of Terrorism Regime	OJK	Senin s/d Selasa, 8 s/d 9 Mei 2023	Kantor PT. SKGV Palangka Raya (via zoom)	Zulfikar Dzuhry	Karyawan
1. Rezim APU PPT 2. Sosialisasi Modul SIGAP untuk Eksternal 3. Overview Sectoral Risk Assessment (SRA) Sektor Jasa Keuangan	OJK	Senin, 28 Agustus 2023	Kantor PT. SKGV Palangka Raya (via zoom)	Zulfikar Dzuhry	Karyawan
Penguatan Penerapan Anti Pencucian Uang dan Pencegahan Pendanaan Terorisme (APU-PPT) serta Penerapan Prinsip Mengenal Nasabah	PT. Sarana Kalteng Ventura	Kamis, 19 Oktober 2023	Kantor PT. SKGV Palangka Raya	Seluruh Pegawai PT. SKGV	Karyawan/ti
4th Legal Forum " Urgensi Regulatory Technology dan Digital Evidence Dalam Mendukung Efektivitas Penegakan Hukum TPPU dan TPPT "	PPATK	Selasa, 07 November 2023	Kantor PT. SKGV Palangka Raya (via zoom)	Zulfikar Dzuhry	Karyawan
Deseminasi PPATK " Securing Hasil Tindak Pidana Lintas Batas Negara Melalui Implementasi Regulasi Mengenai Penundaan, Penghentian dan Pemblokiran Transaksi "	PPATK	Kamis, 14 Desember 2023	Kantor PT. SKGV Palangka Raya (via zoom)	Zulfikar Dzuhry	Karyawan

Tahun 2024					
No	Nama	Tanggal	Tempat	Yang	Materi Pelatihan
		Pelatihan		Mengadakan	
1	Pak Sunaryo	1-Feb-24	Zoom Meeting	OJK Institute	Strategi Pengelolaan Investasi perasuransian dan dana pensiun
2	Agus Suryonugroho	20-Feb-24	Zoom Meeting	APU PPT OJK	Coaching penyusunan IRA confirmation
3	Pak Sunaryo	6-Mar-24	Zoom Meeting	OJK	Sosialisasi POJK 25/2023
4	Ibu Titiran Phaing Kanisa Dwi Yulianti	8-May-24	Zoom Meeting	OJK	RDP RPOJK SIPELAKU
5	Agus Suryonugroho	22-May-24	Zoom Meeting	OJK	RDP RPOJK Perintah Tertulis
6	Dwi Yulianti	10-Jun-24	Zoom Meeting	Amvesindo	Bimbingan teknis terkait jaminan fiducia
7	Ibu Titiran Phaing Kanisa	27-Jun-24	Zoom Meeting	OJK Institute	Peran innovative credit scoring (ICS) dalam meningkatkan akses pendanaan
8	Nasrullah Hadi	26-Jun-24	Zoom Meeting	OJK	Sosialisasi pelaporan rencana dan realisasi kegiatan literasi serta inklusi keuangan melalui SIPEDULI
9	Ibu Titiran Phaing Kanisa Nasrullah Hadi	27-Jun-24	Zoom Meeting	OJK	Sosialisasi RPOJK SAF LJK
10	Zulfikar Dzuhry	27-Jun-24	Zoom Meeting	OJK	RPOJK pengembangan SDM PMVL
11	Sugiyanti Zulfikar Dzuhry	4-Jul-24	Zoom Meeting Zoom Meeting	OJK	RDP RPOJK UMKM
12	Rita	11-Jul-24	Zoom Meeting	OJK Institute	Peran teknologi digital dalam meningkatkan praktik akuntansi
13	Nasrullah Hadi	17-Jul-24	Zoom Meeting	OJK	Sosialisasi pelaporan penilaian sendiri melalui SIPEDULI
14	Zulfikar Dzuhry	17-Jul-24	Zoom Meeting	APU PPT OJK	Webinar penanganan kejahatan siber termasuk perjudian daring sebagai tindak pidana asal tindak pidana pencucian uang
15	Ibu Titiran Phaing Kanisa	22-Jul-24	Zoom Meeting	OJK	RDP RPOJK Penilaian TKS PMV & PMVS
16	Nasrullah Hadi	22-Jul-24	Zoom Meeting	OJK	Sosialisasi RDP RPOJK manajemen Resiko PVML
17	Dwi Yulianti	25-Jul-24	Zoom Meeting	OJK Institute	Driving corporate performance through artificial intelligence
18	Pak Sunaryo	25-Jul-24	Zoom Meeting	OJK Institute	RDP RSE OJK TKS PMV
19	Ibu Titiran Phaing Kanisa Nasrullah Hadi	31-Jul-24	Zoom Meeting	OJK	RDP RPOJK pengawasan PMVL
20	Ibu Titiran Phaing Kanisa Nasrullah Hadi	31-Jul-24	Zoom Meeting	OJK	RDP RPOJK Tata Kelola yang baik bagi PMVL
21	Nasrullah Hadi	30-Aug-24	Zoom Meeting	OJK	Sosialisasi bulan inklusi keuangan tahun 2024
22	Dwi Yulianti	5-Sep-24	Zoom Meeting	OJK Institute	How To prevent money laundering and terrorism financing
23	Dwi Yulianti	20-Sep-24	Zoom Meeting	OJK	RDP RPOJK tentang profesi penunjang di sektor keuangan
24	Agustian Wira Sapta Utama	17-Oct-24	Zoom Meeting	OJK	Sosialisasi Apollo modul laporan profesi keuangan AP/KAP
25	Lilis Anuriah Muhammad Rasyad	21-Oct-24	Zoom Meeting	OJK	Sosialisasi penyempurnaan ketentuan SLIK
26	Ibu Titiran Phaing Kanisa Zulfikar Dzuhry	28 - 29 Oct 2024	Zoom Meeting	OJK	Sosialisasi Apollo modul laporan SAF
27	Ibu Titiran Phaing Kanisa	7-Nov-24	Zoom Meeting	OJK Institute	Bedah buku OJK institute 2024
28	Zulfikar Dzuhry	4-Dec-24	Zoom Meeting	OJK	Sosialisasi SIGAP 2024
29	Lilis Anuriah Muhammad Rasyad	10-Dec-24	Zoom Meeting	OJK	Sosialisasi enhancement pelaporan SLIK tahun 2024
30	Nasrullah Hadi	17-Dec-24	Zoom Meeting	OJK	Sosialisasi SIPEDULI modul laporan layanan pengaduan



KETERANGAN :

1. APU = Anti Pencucian Uang - PPT = Pencegahan Pendanaan Terorisme
2. K3 = Keselamatan dan Kesehatan Kerja
3. SKGV = Sarana Kalteng Ventura
4. LP3i = Lembaga Pendidikan Pengembangan Profesi Indonesia

5. BAV = Bahana Artha Ventura
6. AMVESINDO = Asosiasi Modal Ventura Seluruh Indonesia
7. FKMVD = Forum Komunikasi Modal Ventura Daerah
8. MAPPI = Masyarakat Profesi Penilai Indonesia